

## आरोग्यनिधि

निवेदन



ऑपरेशन के अभिषाप से बचिये  
अंग्रेजी दवाइयों की गुलामी कब तक?  
प्राकृतिक चिकित्सा के मूल तत्त्व?  
ऋतुचर्या

वसन्त ऋतु  
वसन्त ऋतु में आहार-विहार  
ग्रीष्मचर्या  
पथ्य आहार  
पथ्य विहार  
अपथ्य आहार  
अपथ्य विहार  
वर्षा ऋतु में आहार-विहार  
आहार  
विहार  
शरद ऋतु में स्वास्थ्य सुरक्षा  
त्याज्य वस्तुएँ  
हेमंत और शिशिर की ऋतुचर्या  
विहार  
अपथ्य

अवश्य पढ़ें  
वेग रोकने से उत्पन्न होने वाले रोग  
पुस्तक में प्रयुक्त तोल-माप  
रोग एवं उपचार

आँखों के रोग  
नाक के रोग  
कान के रोग  
दाँत के रोग  
मुँह के रोग  
पेट के रोग  
कब्जियत  
बवासीर-मस्से  
उलटी एवं दस्त

पांडुरोग एवं पीलिया  
अण्डवृद्धि एवं अंत्रवृद्धि  
सर्दी-जुकाम-खाँसी  
श्वास-दमा-हाँफ  
क्षय रोग (टी.बी.)  
रक्तचाप  
मूत्ररोग  
हृदय रोग  
मधुमेह  
वीर्यवृद्धि  
बुखार  
शरीरपुष्टि  
सिर के रोग  
लौकी का तेल बनाने की विधि  
त्वचा के रोग  
जलने पर  
रक्तस्राव होने पर  
फोड़े-फुन्सी एवं गाँठ  
घाव और छाले  
भीतरी चोट  
हाथीपाँव  
वातरोग-गठिया आदि  
लकवा-पक्षाघात  
स्त्री-रोग  
तेजस्वी संतान प्राप्ति के नियम  
शिशु-रोग  
सौन्दर्य  
बाल के रोग

सामान्य रोग

आंतरिक गर्मी  
तलुओं की जलन

गोखरू  
मोटापा  
वजन बढ़ाने हेतु  
ऊँचाई बढ़ाने हेतु  
वेदना  
काँटा लगने पर  
कुछ रोगों से बचाव  
लू  
शराब का नशा  
पैसा निगलना  
शरीर ठण्डा होना  
विषैली वस्तु खाने पर  
विद्युत का झटका  
अल्सर  
काँलरा  
भगंदर  
हिस्टीरिया

विष चिकित्सा  
विभिन्न रोगों के लिए औषधी नुस्खे  
गेहूँ के ज्वारे: एक अनुपम औषधि  
रस-प्रयोग  
शक्कर-नमक: कितने खतरनाक !  
प्रकृति के कुछ अनमोल उपहार  
तुलसी  
नींबू का रस  
मधु (शहद)  
केला  
पृथ्वी पर का अमृत: गाय का दूध  
लहसुन  
नवजात शिशु का स्वागत  
प्राकृतिक चिकित्सा द्वारा उपचार









स्वाध्याय अर्थात् जीवन में सत्साहित्य के अध्ययन का नियम मन को शांत एवं प्रसन्न रखकर तन को नीरोग रहने में सहायक होता है।

स्वास्थ्य का मूल आधार संयम है। रोगी अवस्था में केवल भोजनसुधार द्वारा भी खोया हुआ स्वास्थ्य प्राप्त होता है। बिना संयम के कीमती दवाई भी लाभ नहीं करती है। संयम से रहने वाले व्यक्ति को दवाई की आवश्यकता ही नहीं पड़ती है। जहाँ संयम है वहाँ स्वास्थ्य है और जहाँ स्वास्थ्य है वहीं आनन्द एवं सफलता है।

बार-बार स्वाद के वशीभूत होकर बिना भूख के खाने को असंयम और नियम से आवश्यकतानुसार स्वास्थ्यवर्धक आहार लेने को संयम कहते हैं। स्वाद की गुलामी स्वास्थ्य का घोर शत्रु है। बार-बार कुछ-न-कुछ खाते रहने के कारण अपच, मन्दाग्नि, कब्ज, पेचिश, जुकाम, खाँसी, सिरदर्द, उदरशूल आदि रोग होते हैं। फिर भी यदि हम संयम का महत्त्व न समझें तो जीवनभर दुर्बलता, बीमारी, निराशा ही प्राप्त होगी।

सदैव स्वस्थ रहने के लिए आवश्यक है **भोजन की आदतों में सुधार।**

मैदे के स्थान पर चोकरयुक्त आटा, वनस्पति घी के स्थान पर तिल्ली का तेल, हो सके तो शुद्ध घी, (मूँगफली और मूँगफली का तेल स्वास्थ्य के लिए ज्यादा हितकारी नहीं।) सफेद शक्कर के स्थान पर मिश्री या साधारण गुड़ एवं शहद, अचार के स्थान पर ताजी चटनी, अण्डे-मांसादि के स्थान पर दूध-मक्खन, दाल, सूखे मेवे आदि का प्रयोग शरीर को अनेक रोगों से बचाता है।

इसी प्रकार चाय-काँफी, शराब, बीड़ी-सिगरेट एवं तम्बाकू जैसी नशीली वस्तुओं के सेवन से बचकर भी आप अनेक रोगों से बच सकते हैं।

बाजारु मिठाइयाँ, सोने-चाँदी के वर्कवाली मिठाइयाँ, पेप्सीकोला आदि ठण्डे पेय पदार्थ, आईस्क्रीम एवं चॉकलेट के सेवन से बचें।

एल्यूमिनियम के बर्तन में पकाने और खाने के स्थान पर मिट्टी, चीनी, काँच, स्टील या कलई किये हुए पीतल के बर्तनों का प्रयोग करें। एल्यूमिनियम के बर्तनों का भोजन टी.बी., दमा आदि कई बीमारियों को आमंत्रित करता है। सावधान !

**व्यायाम, सूर्यकिरणों का सेवन, मालिश एवं समुचित विश्राम भी अनेक रोगों से रक्षा करता है।**

उपरोक्त कुछ बातों को जीवन में अपनाने से मनुष्य सब रोगों से बचा रहता है और यदि कभी रोगग्रस्त हो भी जाये तो शीघ्र स्वास्थ्य-लाभ कर लेता है।

ॐॐॐॐॐॐॐॐॐॐॐॐॐॐॐॐॐॐॐ

अनुक्रम

# ऋतुचर्या

मुख्य रूप से तीन ऋतुएँ हैं- शीत ऋतु, ग्रीष्म ऋतु और वर्षा ऋतु। आयुर्वेद के मतानुसार छः ऋतुएँ मानी गयी हैं- वसन्त, ग्रीष्म, वर्षा, शरद, हेमन्त, और शिशिर। महर्षि सुश्रुत ने वर्ष के 12 मास इन ऋतुओं में विभक्त कर दिये हैं।

वर्ष के दो भाग होते हैं जिसमें पहले भाग आदान काल में सूर्य उत्तर की ओर गति करता है, दूसरे भाग विसर्ग काल में सूर्य दक्षिण की ओर गति करता है। आदान काल में शिशिर, वसन्त एवं ग्रीष्म ऋतुएँ और विसर्ग काल में वर्षा एवं हेमन्त ऋतुएँ होती हैं। आदान के समय सूर्य बलवान और चन्द्र क्षीणबल रहता है।

शिशिर ऋतु उत्तम बलवाली, वसन्त ऋतु मध्यम बलवाली और ग्रीष्म ऋतु दौर्बल्यवाली होती है। विसर्ग काल में चन्द्र बलवान और सूर्य क्षीणबल रहता है। चन्द्र पोषण करने वाला होता है। वर्षा ऋतु दौर्बल्यवाली, शरद ऋतु मध्यम बल व हेमन्त ऋतु उत्तम बलवाली होती है।

## वसन्त ऋतुः

शीत व ग्रीष्म ऋतु का सन्धिकाल वसन्त ऋतु होता है। इस समय में न अधिक सर्दी होती है न अधिक गर्मी होती है। इस मौसम में सर्वत्र मनमोहक आमों के बौर से युक्त सुगन्धित वायु चलती है। वसन्त ऋतु को ऋतुराज भी कहा जाता है। वसन्त पंचमी के शुभ पर्व पर प्रकृति सरसों के पीले फूलों का परिधान पहनकर मन को लुभाने लगती है। वसन्त ऋतु में रक्तसंचार तीव्र हो जाता है जिससे शरीर में स्फूर्ति रहती है। वसन्त ऋतु में न तो गर्मी की भीषण जलन-तपन होती है और न वर्षा की बाढ़ और न ही शिशिर की ठंडी हवा, हिमपात व कोहरा होता है। इन्हीं कारणों से वसन्त ऋतु को 'ऋतुराज' कहा गया है।

## वसन्ते निचितः श्लेष्मा दिनकृब्दाभिरितः।

चरक संहिता के अनुसार हेमन्त ऋतु में संचित हुआ कफ वसन्त ऋतु में सूर्य की किरणों से प्रेरित (द्रवीभूत) होकर कुपित होता है जिससे वसन्तकाल में खाँसी, सर्दी-जुकाम, टॉन्सिलिस में सूजन, गले में खराश, शरीर में सुस्ती व भारीपन आदि की शिकायत होने की सम्भावना रहती है। जठराग्नि मन्द हो जाती है अतः इस ऋतु में आहार-विहार के प्रति सावधान रहें।

## वसन्त ऋतु में आहार-विहारः

इस ऋतु में कफ को कुपित करने वाले पौष्टिक और गरिष्ठ पदार्थों की मात्रा धीरे-धीरे कम करते हुए गर्मी बढ़ते हुए ही बन्द कर सादा सुपाच्य आहार लेना शुरु कर देना चाहिए। चरक के सादा सुपाच्य आहार लेना शुरु कर देना चाहिये। चरक के अनुसार इस ऋतु में भारी, चिकनाईवाले, खट्टे और मीठे पदार्थों का सेवन व दिन में सोना वर्जित है। इस ऋतु में कटु,

तित्त, कषारस-प्रधान द्रव्यों का सेवन करना हितकारी है। प्रातः वायुसेवन के लिए घूमते समय 15-20 नीम की नई कोंपलें चबा-चबाकर खायें। इस प्रयोग से वर्षभर चर्मरोग, रक्तविकार और ज्वर आदि रोगों से रक्षा करने की प्रतिरोधक शक्ति पैदा होती है।

यदि वसन्त ऋतु में आहार-विहार के उचित पालन पर पूरा ध्यान दिया जाय और बदपरहेजी न की जाये तो वर्तमान काल में स्वास्थ्य की रक्षा होती है। साथ ही ग्रीष्म व वर्षा ऋतु में स्वास्थ्य की दृष्टि से यदि आहार का महत्त्व है तो विहार भी उतना ही महत्त्वपूर्ण है।

इस ऋतु में उबटन लगाना, तेलमालिश, धूप का सेवन, हल्के गर्म पानी से स्नान, योगासन व हल्का व्यायाम करना चाहिए। देर रात तक जागने और सुबह देर तक सोने से मल सूखता है, आँख व चेहरे की कान्ति क्षीण होती है अतः इस ऋतु में देर रात तक जागना, सुबह देर तक सोना स्वास्थ्य के लिए हानिप्रद है। हरड़े के चूर्ण का नियमित सेवन करने वाले इस ऋतु में थोड़े से शहद में यह चूर्ण मिलाकर चाटें।

### अनुक्रम

#### **ग्रीष्मचर्या:**

ग्रीष्मऋतु में हवा लू के रूप में तेज लपट की तरह चलती है जो बड़ी कष्टदायक और स्वास्थ्य के लिए हानिप्रद होती है। अतः इन दिनों में पथ्य आहार-विहार का पालन करके स्वस्थ रहें।

#### **पथ्य आहार:**

सूर्य की तेज गर्मी के कारण हवा और पृथ्वी में से सौम्य अंश (जलीय अंश) कम हो जाता है। अतः सौम्य अंश की रखवाली के लिए मधुर, तरल, हल्के, सुपाच्य, करना चाहिए। जैसे ठण्डाई, घर का बनाया हुआ सत्तू, ताजे नींबू निचोड़कर बनाई हुई शिकंजी, खीर, दूध, कैरी, मौसम्बी, लौकी, गिल्की, चने की भाजी, चौलाई, परवल, केले की सब्जी, तरबूज के छिल्के की सब्जी, हरी ककड़ी, हरा धनिया, पोदीना, कच्चे आम को भूनकर बनाया गया मीठा पना, गुलकन्द, पेठा आदि खाना चाहिए।

इस ऋतु में हरड़े का सेवन गुड़ के साथ समान मात्रा में करना चाहिए जिससे वात या पित्त का प्रकोप नहीं होता है। इस ऋतु में प्रातः 'पानी-प्रयोग' अवश्य करना चाहिए जिसमें सुबह-सुबह खाली पेट सवा लिटर पानी पीना होता है। इससे ब्लडप्रेसर, डायबिटीज, दमा, टी.बी. जैसी भयंकर बीमारियाँ भी नष्ट हो जाती हैं। यह प्रयोग न करते हों तो शुरु करें और लाभ उठायें। घर से बाहर निकलते समय एक गिलास पानी पीकर ही निकालना चाहिए। इससे लू लगने की संभावना नहीं रहेगी। बाहर के गर्मी भरे वातावरण में से आकर तुरन्त पानी नहीं पीना चाहिए।

10-15 मिनट बाद ही पानी पीना चाहिए। इस ऋतु में रात को जल्दी सोकर प्रातः जल्दी जगना चाहिए। रात को जगना पड़े तो एक-एक घण्टे पर ठण्डा पानी पीते रहना चाहिए। इससे उदर में पित्त और कफ के प्रकोप नहीं रहता।

**पथ्य विहार:** प्रातः सूर्योदय से पहले ही जगें। शीतल जलाशय के पास घूमें। शीतल पवन जहाँ आता हो वहाँ सोयें। जहाँ तक संभव हो सीधी धूप से बचना चाहिए। सिर में चमेली, बादाम रोगन, नारियल, लौकी का तेल लगाना चाहिए।

**अपथ्य आहार:** तीखे, खट्टे, कसैले एवं कड़वे रसवाले पदार्थ इस ऋतु में नहीं खाने चाहिए। नमकीन, तेज मिर्च-मसालेदार तथा तले हुए पदार्थ, बासी दही, अमचूर, आचार, सिरका, इमली आदि नहीं खायें। शराब पीना ऐसे तो हानिकारक है ही लेकिन इस ऋतु में विशेष हानिकारक है। फ्रीज का पानी पीने से दाँतों व मसूढ़ों में कमजोरी, गले में विकार, टॉन्सिल्स में शोथ, सर्दी-जुकाम आदि व्याधियाँ होती हैं इसलिए फ्रीज का पानी न पियें। मिट्टी के मटके का पानी पियें।

**अपथ्य विहार:** रात को देर तक जागना और सुबह देर तक सोये रहना त्याग दें। अधिक व्यायाम, स्त्री सहवास, उपवास, अधिक परिश्रम, दिन में सोना, भूख-प्यास सहना वर्जित है।

### अनुक्रम

## **वर्षा ऋतु में आहार-विहार:**

वर्षा ऋतु से 'आदान काल' समाप्त होकर सूर्य दक्षिणायन हो जाता है और विसर्गकाल शुरू हो जाता है। इन दिनों में हमारी जठराग्नि अत्यंत मंद हो जाती है। वर्षाकाल में मुख्य रूप से वात दोष कुपित रहता है। अतः इस ऋतु में खान-पान तथा रहन-सहन पर ध्यान देना अत्यंत जरूरी हो जाता है।

गर्मी के दिनों में मनुष्य की पाचक अग्नि मंद हो जाती है। वर्षा ऋतु में यह और भी मंद हो जाती है। फलस्वरूप अजीर्ण, अपच, मंदाग्नि, उदरविकार आदि अधिक होते हैं।

### **आहार:**

इन दिनों में देर से पचने वाला आहार न लें। मंदाग्नि के कारण सुपाच्य और सादे खाद्य पदार्थों का सेवन करना ही उचित है। बासी, रूखे और उष्ण प्रकृति के पदार्थों का सेवन न करें। इस ऋतु में पुराना जौ, गेहूँ, साठी चावल का सेवन विशेष लाभप्रद है। वर्षा ऋतु में भोजन बनाते समय आहार में थोड़ा-सा मधु (शहद) मिला देने से मंदाग्नि दूर होती है व भूख खुलकर लगती है। अल्प मात्रा में मधु के नियमित सेवन से अजीर्ण, थकान, वायुजन्य रोगों से भी बचाव होता है।

इन दिनों में गाय-भैंस के कच्ची-घास खाने से उनका दूध दूषित रहता है, अतः श्रावण मास में दूध और भादों में छाछ का सेवन करना एवं श्रावण मास में हरे पत्तेवाली सब्जियों का सेवन करना स्वास्थ्य के लिए हानिकारक माना गया है।

तेलों में तिल के तेल का करना उत्तम है। यह वात रोगों का शमन करता है।

वर्षा ऋतु में उदर-रोग अधिक होते हैं, अतः भोजन में अदरक व नींबू का प्रयोग प्रतिदिन करना चाहिए। नींबू वर्षा ऋतु में होने वाली बीमारियों में बहुत ही लाभदायक है।

इस ऋतु में फलों में आम तथा जामुन सर्वोत्तम माने गये हैं। आम आँतों को शक्तिशाली बनाता है। चूसकर खाया हुआ आम पचने में हल्का, वायु तथा पित्तविकारों का शमनकर्ता है। जामुन दीपन, पाचन तथा अनेक उदर-रोगों में लाभकारी है।

वर्षाकाल के अन्तिम दिनों में व शरद ऋतु का प्रारंभ होने से पहले ही तेज धूप पड़ने लगती है और संचित पित्त कुपित होने लगता है। अतः इन दिनों में पित्तवर्द्धक पदार्थों का सेवन नहीं करना चाहिए।

इन दिनों में पानी गन्दा व जीवाणुओं से युक्त होने के कारण अनेक रोग पैदा करता है। अतः इस ऋतु में पानी उबालकर पीना चाहिए या पानी में फिटकरी का टुकड़ा घुमाएँ जिससे गन्दगी नीचे बैठ जायेगी।

### विहार:

इन दिनों में मच्छरों के काटने पर उत्पन्न मलेरिया आदि रोगों से बचने के लिए मच्छरदानी लगाकर सोयें। चर्मरोग से बचने के लिए मच्छरदानी लगाकर सोयें। चर्मरोग से बचने के लिए शरीर की साफ-सफाई का भी ध्यान रखें। अशुद्ध व दूषित जल का सेवन करने से चर्मरोग, पीलिया, हैजा, अतिसार जैसे रोग हो जाते हैं।

दिन में सोना, नदियों में स्नान करना व बारिश में भीगना हानिकारक होता है।

वर्षाकाल में रसायन के रूप में बड़ी हरड़ का चूर्ण व चुटकी भर सेन्धा नमक मिलाकर ताजे जल के साथ सेवन करना चाहिए। वर्षाकाल समाप्त होने पर शरद ऋतु में बड़ी हरड़ के चूर्ण के साथ मात्रा में शक्कर का प्रयोग करें।

### अनुक्रम

### शरद ऋतु में स्वास्थ्य सुरक्षा:

समग्र भारत की दृष्टि से 16 सितम्बर से 14 नवम्बर तक शरद ऋतु मानी जा सकती है।

वर्षा ऋतु के बाद शरद ऋतु आती है। वर्षा ऋतु में प्राकृतिक रूप से संचित पित्त-दोष का प्रकोप शरद ऋतु में बढ़ जाता है। इससे इस ऋतु में पित्त का पाचक स्वभाव दूर होकर वह विदग्ध बन जाता है। परिणामस्वरूप बुखार, पेचिश, उल्टी, दस्त, मलेरिया आदि होता है। आयुर्वेद में समस्त ऋतुओं में शरद ऋतु को 'रोगों की माता' कहा जाता है, प्राणहर यम की दाढ़ भी कहा है।

इस ऋतु में पित्त-दोष लवण रस की स्वाभाविक ही वृद्धि हो जाती है। सूर्य की गर्मी भी विशेष रूप से तेज लगती है। अतः पित्त-दोष, लवण रस और गर्मी इन तीनों का शमन करे ऐसे मधुर (मीठे), तिक्त (कड़वे) एवं कषाय (तूरे) रस का विशेष उपयोग करना चाहिए। पित्त-दोष की वृद्धि करें ऐसी खट्टी, खारी एवं तीखी वस्तुओं का त्याग करना चाहिए। पित्त-दोष के प्रकोप की शांति के लिए मधुर, ठंडी, भारी, कड़वी एवं तूरी (कसैली) वस्तुओं का विशेष सेवन करें।

इस ऋतु में सब्जियाँ खूब होती हैं किन्तु उसमें वर्षा ऋतु का नया पानी होने की वजह से वे दोषयुक्त होती हैं। उनमें लवण (खारे) रस की अधिकता होती है। अतः जहाँ तक हो सके शरद ऋतु में कम लें एवं भादों (भाद्रपद) के महीने में तो उन्हें त्याज्य ही मानें।

घी-दूध पित्त दोष का मारक है इसलिए हमारे पूर्वजों ने भादों में श्राद्ध पक्ष का आयोजन किया होगा।

इस ऋतु में अनाज में गेहूँ, जौ, ज्वार, धान, सामा (एक प्रकार का अनाज) आदि लेना चाहिए। दलहन में चने, तुअर, मूँग, मसूर, मटर लें। सब्जी में गोभी, ककोड़ा (खेखसा), परवल, गिल्की, ग्वारफली, गाजर, मक्के का भुट्टा, तूरई, चौलाई, लौकी, पालक, कद्दू, सहजने की फली, सूरन (जमीकंद), आलू वगैरह लिये जा सकते हैं। फलों में अंजीर, पके केले, जामफल (बिही), जामुन, तरबूज, अनार, अंगूर, नारियल, पका पपीता, मोसम्बी, नींबू, गन्ना आदि लिया जा सकता है। सूखे मेवे में अखरोट, आलू, काजू, खजूर, चारोली, बदाम, सिंघाड़े, पिस्ता आदि लिया जा सकता है। मसाले में जीरा, आँवला, धनिया, हल्दी, खसखस, दालचीनी, काली मिर्च, सौंफ आदि लिये जा सकते हैं। इसके अलावा नारियल का तेल, अरण्डी का तेल, घी, दूध, मक्खन, मिश्री, चावल आदि लिये जायें तो अच्छा है।

शरद ऋतु में खीर, रबड़ी आदि ठंडी करके खाना आरोग्यता के लिए लाभप्रद है। पके केले में घी और इलायची डालकर खाने से लाभ होता है। गन्ने का रस एवं नारियल का पानी खूब फायदेमंद है। काली द्राक्ष (मुनक्के), सौंफ एवं धनिया को मिलाकर बनाया गया पेय गर्मी का शमन का करता है।

अनुक्रम

## त्याज्य वस्तुएँ-

शरद ऋतु में ओस, जवाखार जैसे क्षार, दही, खट्टी, छाछ, तेल, चरबी, गरम-तीक्ष्ण वस्तुएँ, खारे-खट्टे रस की चीजें त्याज्य हैं। बाजरी, मक्का, उड़द, कुलथी, चौला, फूट, प्याज, लहसुन, मेथी की भाजी, नोनिया की भाजी, रतालू, बैंगन, इमली, हींग, पोदीना, फालसा, अन्नानास, कच्चे बेलफल, कच्ची कैरी, तिल, मूँगफली, सरसों आदि पित्तकारक होने से त्याज्य हैं। खट्टी छाछ, भिंडी एवं ककड़ी खास न लें। इस ऋतु में तेल की जगह घी का उपयोग उत्तम है। जिनको पित्त-विकार होता हो तो उन्हें महासुदर्शन चूर्ण, नीम, नीम की अंतरछाल जैसी कड़वी एवं तूरी-कसैली चीजें खास करके उपयोग में लानी चाहिए।

ऋतुजन्य विकारों से बचने के लिए अन्य दवाइयों का खर्च करने की अपेक्षा आँवला 10 ग्राम, धनिया 10 ग्राम, सोंफ 10 ग्राम, मिश्री 33 ग्राम लेकर इनका चूर्ण बनाकर खाने के आधे घण्टे बाद पानी के साथ लेना हितकर है। इस ऋतु में जुलाब लेने से पित्तदोष शरीर से निकल जाता है। पित्तजन्य विकारों से रक्षा होती है। जुलाब के लिए हरड़े उत्तम औषधि है।

इस ऋतु में शरीर पर कपूर एवं चंदन का उबटन लगाना खुले में चाँदनी में बैठना, घूमना-फिरना, चंपा, चमेली, मोगरा, गुलाब आदि पुष्पों का सेवन करना लाभप्रद है। दिन की निद्रा, धूप, बर्फ का सेवन, अति परिश्रम, थका डाले ऐसी कसरत एवं पूर्व दिशा से आने वाली वायु इस ऋतु में हानिकारक है।

शरद ऋतु में रात्रि में पसीना बने ऐसे खेल खेलना, रास-गरबा करना हितकर है। होम-हवन करने से, दीपमाला करने से एवं फटाके फोड़ने से वायुमंडल की शुद्धि होती है।

### अनुक्रम

## हेमन्त और शिशिर की ऋतुचर्या:

शीतकाल आदानकाल और विसर्गकाल दोनों का सन्धिकाल होने से इनके गुणों का लाभ लिया जा सकता है क्योंकि विसर्गकाल की पोषक शक्ति हेमन्त ऋतु हमारा साथ देती है। साथ ही शिशिर ऋतु में आदानकाल शुरू होता जाता है लेकिन सूर्य की किरणें एकदम से इतनी प्रखर भी नहीं होती कि रस सुखाकर हमारा शोषण कर सकें। अपितु आदानकाल का प्रारम्भ होने से सूर्य की हल्की और प्रारम्भिक किरणें सुहावनी लगती हैं।

शीतकाल में मनुष्य को प्राकृतिक रूप से ही उत्तम बल प्राप्त होता है। प्राकृतिक रूप से बलवान बने मनुष्यों की जठराग्नि ठंडी के कारण शरीर के छिद्रों के संकुचित हो जाने से जठर

सुरक्षित रहती है जिसके फलस्वरूप अधिक प्रबल हो जाती है। यह प्रबल हुई जठराग्नि ठंड के कारण उत्पन्न वायु से और अधिक भड़क उठती है। इस भभकती अग्नि को यदि आहाररूपी ईंधन कम पड़े तो वह शरीर की धातुओं को जला देती है। अतः शीत ऋतु में खारे, खट्टे मीठे पदार्थ खाने-पीने चाहिए। इस ऋतु में शरीर को बलवान बनाने के लिए पौष्टिक, शक्तिवर्धक और गुणकारी व्यंजनों का सेवन करना चाहिए।

इस ऋतु में घी, तेल, गेहूँ, उड़द, गन्ना, दूध, सोंठ, पीपर, आँवले, वगैरह में से बने स्वादिष्ट पौष्टिक व्यंजनों का सेवन करना चाहिए। यदि इस ऋतु में जठराग्नि के अनुसार आहार न लिया जाये तो वायु के प्रकोपजन्य रोगों के होने की संभावना रहती है। जिनकी आर्थिक स्थिति अच्छी न हो उन्हें रात्रि को भिगोये हुए देशी चने सुबह में नाश्ते के रूप में खूब चबा-चबाकर खाना चाहिए। जो शारीरिक परिश्रम अधिक करते हैं उन्हें केले, आँवले का मुरब्बा, तिल, गुड़, नारियल, खजूर आदि का सेवन करना अत्यधिक लाभदायक है।

एक बात विशेष ध्यान में रखने जैसी है कि इस ऋतु में रातें लंबी और ठंडी होती हैं। अतः केवल इसी ऋतु में आयुर्वेद के ग्रंथों में सुबह नाश्ता करने के लिए कहा गया है, अन्य ऋतुओं में नहीं।

अधिक जहरीली (अंग्रेजी) दवाओं के सेवन से जिनका शरीर दुर्बल हो गया हो उनके लिए भी विभिन्न औषधि प्रयोग जैसे कि अभयामल की रसायन, वर्धमान पिप्पली प्रयोग, भल्लातक रसायन, शिलाजित रसायन, त्रिफला रसायन, चित्रक रसायन, लहसुन के प्रयोग वैद्य से पूछ कर किये जा सकते हैं।

जिन्हें कब्जियत की तकलीफ हो उन्हें सुबह खाली पेट हरड़े एवं गुड़ अथवा यष्टिमधु एवं त्रिफला का सेवन करना चाहिए। यदि शरीर में पित्त हो तो पहले कटुकी चूर्ण एवं मिश्री लेकर उसे निकाल दें। सुदर्शन चूर्ण अथवा गोली थोड़े दिन खायें।

**विहार:** आहार के साथ विहार एवं रहन-सहन में भी सावधानी रखना आवश्यक है। इस ऋतु में शरीर को बलवान बनाने के लिए तेल की मालिश करनी चाहिए। चने के आटे, लोध अथवा आँवले के उबटन का प्रयोग लाभकारी है। कसरत करना अर्थात् दंड-बैठक लगाना, कुश्ती करना, दौड़ना, तैरना आदि एवं प्राणायाम और योगासनों का अभ्यास करना चाहिए। सूर्य नमस्कार, सूर्यस्नान एवं धूप का सेवन इस ऋतु में लाभदायक है। शरीर पर अगर का लेप करें। सामान्य गर्म पानी से स्नान करें किन्तु सिर पर गर्म पानी न डालें। कितनी भी ठंडी क्यों न हो सुबह जल्दी उठकर स्नान कर लेना चाहिए। रात्रि में सोने से हमारे शरीर में जो अत्यधिक गर्मी उत्पन्न होती है वह स्नान करने से बाहर निकल जाती है जिससे शरीर में स्फूर्ति का संचार होता है।

सुबह देर तक सोने से यही हानि होती है कि शरीर की बढ़ी हुई गर्मी सिर, आँखों, पेट, पित्ताशय, मूत्राशय, मलाशय, शुक्राशय आदि अंगों पर अपना खराब असर करती है जिससे अलग-



अलग प्रकार के रोग उत्पन्न होते हैं। इस प्रकार सुबह जल्दी उठकर स्नान करने से इन अवयवों को रोगों से बचाकर स्वस्थ रखा जा सकता है।

गर्म-ऊनी वस्त्र पर्याप्त मात्रा में पहनना, अत्यधिक ठंड से बचने हेतु रात्रि को गर्म कंबल ओढ़ना, रजाई आदि का उपयोग करना, गर्म कमरे में सोना, अलाव तापना लाभदायक है।

**अपथ्य:** इस ऋतु में अत्यधिक ठंड सहना, ठंडा पानी, ठंडी हवा, भूख सहना, उपवास करना, रूक्ष, कड़वे, कसैले, ठंडे एवं बासी पदार्थों का सेवन, दिवस की निद्रा, चित को काम, क्रोध, ईर्ष्या, द्वेष से व्याकुल रखना हानिकारक है।

### अनुक्रम

## अवश्य पढ़ें-

**उपवास:** उपवास काल में रोगी शरीर में नया मल उत्पन्न नहीं होता है और जीवनशक्ति को पुराना जमा मल निकालने का अवसर मिलता है। इस प्रकार मलशुद्धि द्वारा स्वास्थ्य प्राप्त होता है।

उपवास का अर्थ होता है निराहार रहना। लोग उपवास तो कर लेते हैं लेकिन उपवास छोड़ने पर क्या खाना चाहिए इस पर ध्यान नहीं देते, इसीलिए अधिक लाभ नहीं होता। जितने दिन उपवास करें उतने ही दिन उपवास छोड़ने पर मूँग का पानी लेना चाहिए तथा उसके दिन तक मूँग लेना चाहिए। तत्पश्चात् खिचड़ी, चावल आदि तथा अन्त में सामान्य भोजन करना चाहिए।

किसी भी रोग की शुरुआत में उपवास, मूँग का पानी, मूँग, परवल, भुने हुए चने, चावल की सब आदि लेना चाहिए।

दवा लेने की यदि विधि न बताई गई हो तो वह दवा केवल पानी या शहद के साथ लें।

भूखे पेट ली गई आयुर्वेदिक काष्ठ औषधि अधिक लाभदायकर होती है। खाली पेट दोपहर एवं रात्रि को भोजन से पूर्व दवा लें किन्तु जहाँ स्पष्ट बताया गया हो वहाँ उसी प्रकार दवा लेने की सावधानी रखें।

सामान्य रूप से दवा चार घण्टे के अंतर से दिन में तीन बार ली जाती है।

विविध दवाओं की मात्रा जब न बताई गयी वहाँ उन्हें समान मात्रा में लें।

दवा के प्रमाण में जब अनिश्चितता हो, शंका उठे तब प्रारंभ थोड़ी ही मात्रा में दवा देना शुरू करें। फिर पचने पर धीरे-धीरे बढ़ाते जायें या अनुभवी वैद्य की सलाह लें।

वच, अतिविष, कुचला, जायफल, अरीठे जैसी उग्र दवाओं को सावधानीपूर्वक एवं कम मात्रा में ही दें।

हरडे खाना तो बहुत हितकारी। भोजन के पश्चात् सुपारी की तरह तथा रात्रि को हरडे अवश्य लेनी चाहिए। इसे धात्री अर्थात् दूसरी माता भी कहा गया है। लेकिन थके हुए, कमजोर, प्यासे, उपवासवाले व्यक्तियों एवं गर्भवती स्त्रियों को हरडे नहीं खानी चाहिए।

आँवले का सेवन अत्यंत हितावह है। अतः भोजन के प्रारंभ, मध्य एवं अन्त में नित्य सेवन करें।

प्रकृति के अनुकूल प्रयोग करें। भोजन के एक घण्टे बाद जल पीना आरोग्यता की दृष्टि से हितकर है।

दोपहर के भोजन के पश्चात् सौ कदम चलकर 10 मिनट वामकुक्षि (बायीं करवट लेटना) करना स्वास्थ्य के लिए लाभदायक है।

दाँयें स्वर में भोजन एवं बाँयें स्वर में पेय पदार्थ लेना स्वास्थ्य के लिए हितकर है।

भोजन एवं सब्जी के साथ फलों का रस कभी न लें। दोनों के बीच दो घण्टे का अंतर अवश्य होना चाहिए।

दूध के साथ दही, तुलसी, अदरक, लहसुन, तिल, गुड़, खजूर, मछली, मूली, नींबू, केला, पपीता, सभी प्रकार के फल, फ्रूट ज्यूस, फ्रूट आइसक्रीम आदि नहीं खायें।

फलों का रस दिन के समय ही लें। रात्रि को फलों का रस पीना हितकर नहीं है।

आम के रस की अपेक्षा आम को चूसकर खाना अधिक गुणकारी है।

केले को सुबह खाने से ताँबे जैसी, दोपहर को खाने से चाँदी जैसी और शाम को खाने से सोने जैसी कीमत होती है। श्रम न करने वालों को अधिक मात्रा में केला खाना हानिकारक है।

बीमारी में केला, आम, अमरूद, पपीता, कद्दू, टमाटर, दही, अंकुरित अनाज, कमलकंद, पनीर, सूखी सब्जियाँ, मछली, मावा, बेकरी तथा फ्रीज की वस्तुएँ, चॉकलेट, बिस्किट, कोल्डड्रिंक्स, मिल्कशेक आदि कभी न खायें। मक्का (भुट्टा), ज्वार, बाजरी, उड़द, आलू, मूँगफली, केला, पपीता, नारंगी आदि बड़ी मुश्किल से हजम होते हैं। आयुर्वेद ने इन्हें दुर्जर कहा है, इसलिए न खायें।

टमाटर, पथरी, सूजन, संधिवात, आमवात और अम्लपित्त के रोगियों के लिए अनुकूल नहीं है। जिन्हें शीतपित्त की शिकायत हो, शरीर में गर्मी अधिक हो, जठर, आँतों या गर्भाशय में छाले हों, दस्त लगे हों, खटाई अनुकूल न हो - वे टमाटर का सेवन न करें।

रात्रि में, वसंत, ग्रीष्म, शरद ऋतु में और बारिश में दही खाना हितावह नहीं है। बुखार, सूजन, रक्तपित्त, कफ, पित्त, चर्मरोग, मेद (मोटापा), कामला, रक्तविकार, घाव, पांडुरोग, जलन आदि में दही न खायें।

बादाम से भरी बर्नी में दो चम्मच शक्कर डालने से बादाम महीने तक बेस्वाद नहीं होती। सिर एवं हृदय पर ज्यादा सेंक करने से हानि होती है।





**तीसरा प्रयोग:** जलनेति करने से नेत्रज्योति बढ़ती है। इससे आँख, नाक, कान के समस्त रोग मिट जाते हैं। (आश्रम से प्रकाशित 'योगासन' पुस्तक में जलनेति का संपूर्ण विवरण दिया गया है।)

### सौंधी (रात को न दिखना) (Night Blindness)-

**पहला प्रयोग:** बेलपत्र का 20 से 50 मि.ली. रस पीने और 3 से 5 बूँद आँखों से आँजने से रतौंधी रोग में आराम होता है।

**दूसरा प्रयोग:** श्याम तुलसी के पत्तों का दो-दो बूँद रस 14 दिन तक आँखों में डालने से रतौंधी रोग में लाभ होता है। इस प्रयोग से आँखों का पीलापन भी मिटता है।

**तीसरा प्रयोग:** 1 से 2 ग्राम मिश्री तथा जीरे को 2 से 5 ग्राम गाय के घी के साथ खाने से एवं लेंडीपीपर को छाछ में घिसकर आँजने से रतौंधी में फायदा होता है।

**चौथा प्रयोग:** जीरा, आँवला एवं कपास के पत्तों को समान मात्रा में लेकर पीसकर सिर पर 21 दिन तक पट्टी बाँधने से लाभ होता है।

**आँखों का पीलापन:** रात्रि में सोते समय अरण्डी का तेल या शहद आँखों में डालने से आँखों की सफेदी बढ़ती है।

**आँखों की लालिमा:** आँवले के पानी से आँखें धोने से या गुलाबजल डालने से लाभ होता है।

**दूसरा प्रयोग:** जामफल के पत्तों की पुल्टिस बनाकर (20-25 पत्तों को पीसकर, टिकिया जैसी बनाकर, कपड़े में बाँधकर) रात्रि में सोते समय आँख पर बाँधने से आँखों का दर्द मिटता है, सूजन और वेदन दूर होती है।

**तीसरा प्रयोग:** हल्दी को डली को तुअर की दाल में उबालकर, छाया में सुखाकर, पानी में घिसकर सूर्यास्त से पूर्व दिन में दो बार आँख में आँजने से आँखों की लालिमा, झामर एवं फूली में लाभ होता है।

**आँखों का कालापन:** आँखों के नीचे के काले हिस्से पर सरसों के तेल की मालिश करने से तथा सूखे आँवले एवं मिश्री का चूर्ण समान मात्रा में 1 से 5 ग्राम तक सुबह-शाम पानी के साथ लेने से आँखों के पास के काले दाग दूर होते हैं।

### **आँखों की गर्मी या आँख आने पर:**

नींबू एवं गुलाबजल का समान मात्रा का मिश्रण एक-एक घण्टे के अंतर से आँखों में डालने से एवं हल्का-हल्का सेंक करते रहने से एक दिन में ही आयी हुई आँखें ठीक होती हैं।

### **आँख की अंजनी (मुहेरी या बिलनी) (Stye)-**

हल्दी एवं लौंग को पानी में घिसकर गर्म करके अथवा चने की दाल को पीसकर पलकों पर लगाने से तीन दिन में ही गुहेरी मिट जाती है।

### आँख में कचरा जाने पर:

**पहला प्रयोग:** सौ ग्राम पानी में एक नींबू का रस डालकर आँखे धोने से कचरा निकल जाता है।

**दूसरा प्रयोग:** आँख में चूना जाने पर घी अथवा दही का तोर (पानी) आँजें।

**आँख दुखने पर:** गर्मी की वजह से आँखें दुखती हो तो लौकी को कद्दूकस करके उसकी पट्टी बाँधने से लाभ होता है।

### आँखों से पानी बहने पर:

**पहला प्रयोग:** आँखें बन्द करके बंद पलको पर नीम के पत्तों की लुगदी रखने से लाभ होता है। इससे आँखों का तेज भी बढ़ता है।

**दूसरा प्रयोग:** रोज जलनेति करें। 15 दिन तक केवल उबले हुए मूँग ही खायें। त्रिफला गुगल की 3-3 गोली दिन में तीन बार चबा-चबाकर खायें तथा रात्रि को सोते समय त्रिफला की तीन गोली गर्म पानी के साथ सेवन करें। बोरिक पावडर के पानी से आँखें धोयें इससे लाभ होता है।

### मोतियाबिंद (Cataract) एवं झामर (तनाव)-

**पहला प्रयोग:** पलाश (टेसू) का अर्क आँखों में डालने से नये मोतियाबिंद में लाभ होता है। इससे झामर में भी लाभ होता है।

**दूसरा प्रयोग:** गुलाबजल में विषप्रखरा (पुनर्नवा) घिसकर आँजने से झामर में लाभ होता है।

### चश्मा उतारने के लिए:

**पहला प्रयोग:** छः से आठ माह तक नियमित जलनेति करने से एक पाँव के तलवों तथा कनपटी पर गाय का घी घिसने से लाभ होता है।

**दूसरा प्रयोग:** 7 बादाम, 5 ग्राम मिश्री और 5 ग्राम सोंफ दोनों को मिलाकर उसका चूर्ण बनाकर रात्रि को सोने से पहले दूध के साथ लेने से नेत्रज्योति बढ़ती है।

**तीसरा प्रयोग:** एक चने के दाने जितनी फिटकरी को सेंककर सौ ग्राम गुलाबजल में डालें और प्रतिदिन रात्रि को सोते समय इस गुलाबजल में डालें और प्रतिदिन रात्रि को सोते समय इस गुलाबजल की चार-पाँच बूँद आँखों में डालकर आँखों की पुतलियों को इधर-उधर घुमायें। साथ ही पैरों के तलुए में आधे घण्टे तक घी की मालिश करें। इससे आँखों के चश्मे के नंबर उतारने में सहायता मिलती है तथा मोतियाबिंद में लाभ होता है।

## सर्वप्रकार के नेत्ररोग:

**पहला प्रयोग:** पैर के तलवे तथा अँगूठे की सरसों के तेल से मालिश करने से नेत्ररोग नहीं होते।

**दूसरा प्रयोग:** ॐ अरुणाय हूँ फट् स्वाहा। इस मंत्र के जप के साथ-साथ आँखें धोने से अर्थात् आँख में धीरे-धीरे पानी छॉटने से असह्य पीड़ा मिटती है।

**तीसरा प्रयोग:** हरड़, बहेड़ा और आँवला तीनों को समान मात्रा में लेकर त्रिफलाचूर्ण बना लें। इस चूर्ण की 2 से 5 ग्राम मात्रा को घी एवं मिश्री के साथ मिलाकर कुछ महीनों तक सेवन करने से नेत्ररोग में लाभ होता है।

## आँखों की सुरक्षा:

रात्रि में 1 से 5 ग्राम आँवला चूर्ण पानी के साथ लेने से, हरियाली देखने तथा कड़ी धूप से बचने से आँखों की सुरक्षा होती है।

## आँखों की सुरक्षा का मंत्र:

ॐ नमो आदेश गुरु का... समुद्र... समुद्र में खाई... मर्द(नाम) की आँख आई.... पाकै फुटे न पीड़ा करे.... गुरु गोरखजी आज्ञा करें.... मेरी भक्ति.... गुरु की भक्ति... फुरो मंत्र ईश्वरो वाचा।  
नमक की सात डली लेकर इस मंत्र का उच्चारण करते हुए सात बार झाड़ें। इससे नेत्रों की पीड़ा दूर हो जाती है।

## नेत्ररोगों के लिए चाक्षोपनिषद्

ॐ अस्याश्चाक्षी विद्यायाः अहिर्बुध्न्य ऋषिः। गायत्री छंद। सूर्यो देवता। चाक्षुरोगनिवृत्तये जपे विनियोगः।

ॐ इस चाक्षुषी विद्या के ऋषि अहिर्बुध्न्य हैं। गायत्री छंद है। सूर्यनारायण देवता है। नेत्ररोग की निवृत्ति के लिए इसका जप किया जाता है। यही इसका विनियोग है।

ॐ चक्षुः चक्षुः तेज स्थिरो भव। मां पाहि पाहि। त्वरित चक्षुरोगान् शमय शमय। मम जातरूपं तेजो दर्शय दर्शय। यथा अहं अन्धो न स्यां तथा कल्पय कल्पय। कल्याणं कुरु कुरु। याति मम पूर्वजन्मोपार्जितानि चक्षुः प्रतिरोधकदुष्कृतानि सर्वाणि निर्मूल्य निर्मूल्य। ॐ नमः करुणाकराय अमृताय। ॐ नमः सूर्याय। ॐ नमः भगवते सूर्यायाक्षि तेजसे नमः।

खेचराय नमः। महते नमः। रजसे नमः। तमसे नमः। असतो मा सद गमय। तमसो मा ज्योतिर्गमय। मृत्योर्मा अमृतं गमय। उष्णो भगवांछुचिरूपः। हंसो भगवान शुचिरप्रति तेजसे नमः।  
ये इमां चाक्षुष्मती विद्यां ब्राह्मणो नित्यमधीते न तस्याक्षिरोगो भवति। न तस्य कुले अन्धो भवति।

अष्टौ ब्राह्मणान् सम्यग् ग्राहयित्वा विद्या-सिद्धिर्भवति। ॐ नमो भगवते आदित्याय अहोवाहिनी अहोवाहिनी स्वाहा।

ॐ हे सूर्यदेव ! आप मेरे नेत्रों में नेत्रतेज के रूप में स्थिर हों। आप मेरा रक्षण करो, रक्षण करो। शीघ्र मेरे नेत्ररोग का नाश करो, नाश करो। मुझे आपका स्वर्ण जैसा तेज दिखा दो, दिखा दो। मैं अन्धा न होऊँ, इस प्रकार का उपाय करो, उपाय करो। मेरा कल्याण करो, कल्याण करो। मेरी नेत्र-दृष्टि के आड़े आने वाले मेरे पूर्वजन्मों के सर्व पापों को नष्ट करो, नष्ट करो। ॐ (सच्चिदानन्दस्वरूप) नेत्रों को तेज प्रदान करने वाले, दिव्यस्वरूप भगवान भास्कर को नमस्कार है। ॐ करुणा करने वाले अमृतस्वरूप को नमस्कार है। ॐ भगवान सूर्य को नमस्कार है। ॐ नेत्रों का प्रकाश होने वाले भगवान सूर्यदेव को नमस्कार है। ॐ आकाश में विहार करने वाले भगवान सूर्यदेव को नमस्कार है। ॐ रजोगुणरूप सूर्यदेव को नमस्कार है। अन्धकार को अपने अन्दर समा लेने वाले तमोगुण के आश्रयभूत सूर्यदेव को मेरा नमस्कार है।

हे भगवान ! आप मुझे असत्य की ओर से सत्य की ओर ले चलो। अन्धकार की ओर से प्रकाश की ओर ले चलो। मृत्यु की ओर से अमृत की ओर ले चलो।

उष्णस्वरूप भगवान सूर्य शुचिस्वरूप हैं। हंसस्वरूप भगवान सूर्य शुचि तथा अप्रतिरूप हैं। उनके तेजोमय रूप की समानता करने वाला दूसरा कोई नहीं है।

जो कोई इस चाक्षुष्मती विद्या का नित्य पाठ करता है उसको नेत्ररोग नहीं होते हैं, उसके कुल में कोई अन्धा नहीं होता है। आठ ब्राह्मणों को इस विद्या का दान करने पर यह विद्या सिद्ध हो जाती है।

### चाक्षुषोपनिषद् की पठन-विधि:

श्रीमत् चाक्षुषीपनिषद् यह सभी प्रकार के नेत्ररोगों पर भगवान सूर्यदेव की रामबाण उपासना है। इस अनुभूत मंत्र से सभी नेत्ररोग आश्चर्यजनक रीति से अत्यंत शीघ्रता से ठीक होते हैं। सैंकड़ों साधकों ने इसका प्रत्यक्ष अनुभव किया है।

सभी नेत्र रोगियों के लिए चाक्षुषोपनिषद् प्राचीन ऋषि मुनियों का अमूल्य उपहार है। इस गुप्त धन का स्वतंत्र रूप से उपयोग करके अपना कल्याण करें।

शुभ तिथि के शुभ नक्षत्रवाले रविवार को इस उपनिषद् का पठन करना प्रारंभ करें। पुष्य नक्षत्र सहित रविवार हो तो वह रविवार कामनापूर्ति हेतु पठन करने के लिए सर्वोत्तम समझें।



प्रत्येक दिन चाक्षुषोपनिषद् का कम से कम बारह बार पाठ करें। बारह रविवार (लगभग तीन महीने) पूर्ण होने तक यह पाठ करना होता है। रविवार के दिन भोजन में नमक नहीं लेना चाहिए।

प्रातःकाल उठें। स्नान आदि करके शुद्ध होवें। आँखें बन्द करके सूर्यदेव के सामने खड़े होकर भावना करें कि 'मेरे सभी प्रकार के नेत्ररोग भी सूर्यदेव की कृपा से ठीक हो रहे हैं।' लाल चन्दनमिश्रित जल ताँबे के पात्र में भरकर सूर्यदेव को अर्घ्य दें। संभव हो तो षोडशोपचार विधि से पूजा करें। श्रद्धा-भक्तियुक्त अन्तःकरण से नमस्कार करके 'चाक्षुषोपनिषद्' का पठन प्रारंभ करें।

इस उपनिषद् का शीघ्र गति से लाभ लेना हो तो निम्न वर्णित विधि अनुसार पठन करें-  
नेत्रपीडित श्रद्धालु साधकों को प्रातःकाल जल्दी उठना चाहिए। स्नानादि से निवृत्त होकर पूर्व की ओर मुख करके आसन पर बैठें। अनार की डाल की लेखनी व हल्दी के घोल से काँसे के बर्तन में नीचे वर्णित बत्तीसा यंत्र लिखें-

8	15	2	7
6	3	12	11
14	9	8	1
4	5	10	13

### मम चक्षुरोगान् शमय शमय।

बत्तीसा यंत्र लिखे हुए इस काँसे के बर्तन को ताम्बे के चौड़े मुँहवाले बर्तन में रखें। उसको चारों ओर घी के चार दीपक जलावें और गंध पुष्प आदि से इस यंत्र की मनोभाव से पूजा करें। पश्चात् हल्दी की माला से 'ॐ ह्रीं हंसः' इस बीजमंत्र की छः माला जपें। पश्चात् 'चाक्षुषोपनिषद्' का बारह बार पाठ करें। अधिक बार पढ़ें तो अति उत्तम। 'उपनिषद्' का पाठ होने के उपरान्त 'ॐ ह्रीं हंसः' इस बीजमंत्र की पाँच माला फिर से जपें। इसके पश्चात् सूर्य को श्रद्धापूर्वक अर्घ्य देकर साष्टांग नमस्कार करें। 'सूर्यदेव की कृपा से मेरे नेत्ररोग शीघ्रातिशीघ्र नष्ट होंगे - ऐसा विश्वास होना चाहिए।

इस पद्धति से 'चाक्षुषोपनिषद्' का पाठ करने पर इसका आश्चर्यजनक, अलौकिक प्रभाव तत्काल दिखता है।

अनेक ज्योतिषाचार्यों ने, प्रकांड पंडितों ने व शास्त्रज्ञों ने इस उपनिषद् के अलौकिक प्रभाव का प्रत्यक्ष अनुभव किया है।

ॐॐॐॐॐॐॐॐॐॐॐॐॐॐॐॐॐॐ

अनुक्रम

## नाक के रोग

## नकसीर (नाक से रक्त गिरना)(Epistaxis)-

**पहला प्रयोग:** फिटकरी का पानी बनाकर उसकी कुछ बूँदें अथवा दूर्वा के रस की या निबौली के तेल की कुछ बूँदें डालने से नकसीर में लाभ होता है।

**दूसरा प्रयोग:** 10 से 50 मिलीलीटर हरे आँवलों के रस में 2 से 10 ग्राम मिश्री मिलाकर पीने से पुराने नकसीर में भी लाभ होता है।

**तीसरा प्रयोग:** नकसीर के रोगी को ताजी धनिया का रस सुँघाने से तथा उसकी हरी पत्तियाँ पीसकर सिर पर लेप करने से गर्मी के कारण होनेवाली नकसीर में लाभ होता है।

**चौथा प्रयोग:** आम की गुठली के रस का नस्य लेने (नाक से सूँघने से) लाभ होता है।

ॐॐॐॐॐॐॐॐॐॐॐ

**घ्राणशक्ति का अभाव:** घ्राणशक्ति रोग में मरीज को नाक द्वारा किसी भी प्रकार की गंध का अहसास नहीं होता। ऐसे मरीज को लहसुन की पत्तियों अथवा कलियों के रस की बूँदें नाक में डालने से लाभ होता है।

ॐॐॐॐॐॐॐॐॐॐॐ

**नाक की हड्डी का बढ़ जाना:** इसमें कभी ऑपरेशन न करवायें। आगे के प्रकरण के अनुसार उपवास करें एवं सर्दी-जुकाम की हो चिकित्सा दो-तीन माह तक करते रहें।

ॐॐॐॐॐॐॐॐॐॐॐ

## कान के रोग

**कान में पीब(मवाद) होने पर:**

**पहला प्रयोग:** फुलाये हुए सुहागे को पीसकर कान में डालकर ऊपर से नींबू के रस की बूँद डालने से मवाद निकलना बंद होता है।

मवाद यदि सर्दी से है तो सर्दी मिटाने के उपाय करें। साथ में सारिवादी वटी 1 से 3 गोली दिन में दो बार व त्रिफला गुग्गल 1 से 3 गोली दिन में तीन बार सेवन करना चाहिए।

**दूसरा प्रयोग:** शुद्ध सरसों या तिल के तेल में लहसुन की कलियों को पकाकर 1-2 बूँद सुबह-शाम कान में डालने से फायदा होता है।

ॐॐॐॐॐॐॐॐॐॐॐ

**बहरेपन:**

**पहला प्रयोग:** दशमूल, अखरोट अथवा कड़वी बादाम के तेल की बूँदें कान में डालने से बहरेपन में लाभ होता है।

**दूसरा प्रयोग:** गाय के ताजे गोमूत्र में एक चुटकी सेंधा नमक मिलाकर हर रोज कान में डालने से आठ दिनों में ही बहरेपन में फायदा होता है।

**तीसरा प्रयोग:** आकड़े के पके हुए पीले पते को साफ करके उस पर सरसों का तेल लगाकर गर्म करके उसका रस निकालकर दो-तीन बूँद हररोज सुबह-शाम कान में डालने से बहरेपन में फायदा होता है।

**चौथा प्रयोग:** करेले के बीज और उतना ही काला जीरा मिलाकर पानी में पीसकर उसका रस दो-तीन बूँद दिन में दो बार कान में डालने से बहरेपन में फायदा होता है।

**पाँचवाँ प्रयोग:** कम सुनाई देता हो तो कान में पंचगुण तेल की 3-3 बूँद दिन में तीन बार डालें। औषधि में सारिवादि वटी 2-2 गोली सुबह, दोपहर तथा रात को लें। कब्ज न रहने दें। भोजन में दही, केला, फल व मिठाई न लें।

ॐॐॐॐॐॐॐॐॐॐॐॐॐ

**कान का दर्द:** अदरक का रस कान में डालने से कान के दर्द, बहरेपन एवं कान के बंद होने पर लाभ होता है।

ॐॐॐॐॐॐॐॐॐॐॐॐॐ

**कान में आवाज होने पर:** लहसुन एवं हल्दी को एकरस करके कान में डालने पर लाभ होता है। कान बंद होने पर भी यह प्रयोग हितकारक है।

ॐॐॐॐॐॐॐॐॐॐॐॐॐ

**कान में कीड़े जाने पर:** दीपक के नीचे का जमा हुआ तेल अथवा शहद या अरण्डी का तेल या प्याज का रस कान में डालने पर कीड़े निकल जाते हैं।

ॐॐॐॐॐॐॐॐॐॐॐॐॐ

**कान के सामान्य रोग:** सरसों या तिल के तेल में तुलसी के पते डालकर धीमी आँच पर रखें। पते जल जाने पर उतारकर छान लें। इस तेल की दो-चार बूँदें कान में डालने से सभी प्रकार के कान-दर्द में लाभ होता है।

ॐॐॐॐॐॐॐॐॐॐॐॐॐ

अनुक्रम

## दाँत के रोग

**दाँत की सफाई तथा मजबूती:**

**पहला प्रयोग:** नींबू के छिलकों पर थोड़ा-सा सरसों का तेल डालकर दाँत एवं मसूढ़ों को घिसने से दाँत सफेद एवं चमकदार होते हैं, मसूढ़े मजबूत होते हैं, हर प्रकार के जीवाणुओं का नाश होता है तथा पायरिया आदि रोगों से बचाव होता है।

मशीनों से दाँत की सफाई इतनी हितकारी नहीं है।

**दूसरा प्रयोग:** बड़ और करंज की दातौन करने से दाँत मजबूत होते हैं।

**तीसरा प्रयोग:** जामफल के पत्तों को अच्छी तरह चबाकर उसका रस मुँह में फैलाकर, थोड़ी देर तक रखकर थूक देने से अथवा जामफल की छाल को पानी में उबालकर उसके कुल्ले करने से दाँत के दर्द, मसूढ़ों में से खून आना, दाँत की दुर्गन्ध आदि में लाभ होता है।

**दाढ़ का दर्द:** कपूर की गोली अथवा लौंग या सरसों के तेल या बड़ के दूध में भिगोया हुआ रूई का फाहा अथवा घी में तली हुई हींग का टुकड़ा दाढ़ के नीचे रखने से दर्द में आराम मिलता है।

### **मसूढ़ों की सूजन:**

जामुन के वृक्ष की छाल के काढ़े के गरारे करने से दाँतों के मसूढ़ों की सूजन मिटती है व हिलते दाँत मजबूत होते हैं।

### **दाँत खटा जाने पर:**

तिल के तेल में पीसा हुआ नमक मिलाकर उँगली से दाँतों को रोज घिसने से दाँत खटा जाने की पीड़ा दूर हो जायगी।

### **दाँत क्षत-विक्षत अवस्था में-**

तिल के तेल से हाथ की उँगली से दिन में तीन बार दाँतों एवं मसूढ़ों की मालिश करें। 7 दिन बाद बड़ की दातौन को चबाकर मुलायम बनने पर घिसें। तिल के तेल का कुल्ला मुँह में भरकर जितनी देर रख सके उतनी देर रखें। मुँह आँतों का आयना है अतः पेट की सफाई के लिए छोटी हरड़ चबाकर खायें।

ॐॐॐॐॐॐॐॐॐॐ

**रक्तस्राव बंद करने हेतु:** नमक के पानी के कुल्ले करने तथा कत्थे अथवा हल्दी का चूर्ण लगाने से गिरे हुए दाँत का रक्तस्राव बंद होता है।

ॐॐॐॐॐॐॐॐॐॐ

### **पायरिया:**

**पहला प्रयोग:** नीम के पत्तों की राख में कोयले का चूरा तथा कपूर मिलाकर रोज रात को लगाकर सोने से पायरिया में लाभ होता है।

**दूसरा प्रयोग:** सरसों के तेल में सेंधा नमक मिलाकर दाँतों पर लगाने से दाँतों से निकलती दुर्गन्ध एवं रक्त बंद होकर दाँत मजबूत होते हैं तथा पायरिया जड़मूल से निकल जाता है। साथ में त्रिफला गुग्गल की 1 से 3 गोली दिन में तीन बार लें व रात्रि में 1 से 3 ग्राम त्रिफला का सेवन करें।

ॐॐॐॐॐॐॐॐॐॐ

### **दाँत-दाढ़ के दर्द पर मंत्र प्रयोग:**

ॐ नमो आदेश गुरु का... बन में ब्याई अंजनी...जिन जाया हनुमंत.... कीड़ा मकड़ा माकड़ा.... ये तीनों भस्मंत.... गुरु की शक्ति.... मेरी शक्ति.... फुरो मन्त्र ईश्वरो वाचा।

एक नीम की टहनी लेकर दर्द के स्थान पर छुआते हुए सात बार इस मंत्र को श्रद्धा से जपें। ऐसा करने से दाँत या दाढ़ का दर्द समाप्त हो जायगा और पीड़ित व्यक्ति आराम का अनुभव करेगा।

ॐॐॐॐॐॐॐॐॐॐॐॐॐॐ

**दाँतों की सुरक्षा हेतु:** भोजन के पश्चात् अथवा अन्य किसी भी पदार्थ को खाने के बाद गिनकर 11 बार कुल्ला जरूर करना चाहिए। गर्म वस्तु के सेवन के तुरंत पश्चात् ठण्डी वस्तु का सेवन न करें।

मसूढ़े के रोगी को प्याज, खटाई, लाल मिर्च एवं मीठे पदार्थों का सेवन बंद कर देना चाहिए।

ॐॐॐॐॐॐॐॐॐॐॐॐॐॐ

अनुक्रम

## मुँह के रोग

**मुँह में छाले:**

**पहला प्रयोग:** पान में उपयोग किया जाने वाला कोरा कत्था लगाने से छाले में राहत होती है।

**दूसरा प्रयोग:** सुहागा एवं शहद मिलाकर छालों पर लगाने से या मुलहठी का चूर्ण चबाने से छालों में लाभ होता है।

**तीसरा प्रयोग:** मुँह के छालों में त्रिफला की राख शहद में मिलाकर लगायें। थूक से मुँह भर जाने पर उससे ही कुल्ला करने से छालों से राहत मिलती है।

छाले कब्जियत अथवा जीर्ण ज्वर के कारण होते हैं। अतः इन रोगों का उपचार करें।

ॐॐॐॐॐॐॐॐॐॐॐॐॐॐ

**गले का सूखना(प्यास)-**

**पहला प्रयोग:** 1 से 5 तोला गुड़ का आवश्यकतानुसार पानी बनाकर 4-5 बार कपड़छान करके पीने से प्यास (गले का सूखना) मिटती है।

**दूसरा प्रयोग:** गर्मी में नीम के पत्तों का एक तोला (12 ग्राम) रस पीने से भी लाभ होता है।

**तीसरा प्रयोग:** सूखे आँवले के 50 ग्राम चूर्ण को मिट्टी के बर्तन में चार घण्टे भीगोकर पीने से गर्मी की ऋतु में बार-बार लगने वाली प्यास में राहत होती है।

ॐॐॐॐॐॐॐॐ

## गले की सूजन एवं टॉन्सिल्स (Tonsils)-

**पहला प्रयोग:** नमक के पानी से अथवा दो ग्राम फुलायी हुई फिटकरी को 125 ग्राम गर्म पानी में डालकर दिन में दो-तीन बार गरारे करने से गले की सूजन मिटती है।

**दूसरा प्रयोग:** हरड़े की छाल के साथ हल्दी को उबालकर उसके गरारे करने के साथ ही 2 से 5 ग्राम हरड़े का नियमित सेवन करें तो टॉन्सिल्स में लाभ होता है।

**तीसरा प्रयोग:** हल्दी, काली मिर्च, सेंधा नमक तथा अजवायन के समभाग चूर्ण को उँगली पर लेकर मुँह के अन्दर टॉन्सिल्स पर दबायें जिससे थोड़ी-सी डकारें आकर दो-चार बार कफ निकल जायेगा। यह प्रयोग दिन में तीन-चार बार, तीन दिन तक करें तो टॉन्सिल्स ठीक होते हैं।

**चौथा प्रयोग:** हल्दी एवं काली मिर्च को शहद में मिलाकर टॉन्सिल्स के ऊपर लगाने से एवं तुलसी के 7 पत्ते, नागरबेल का 1 पत्ता और काली मिर्च के 3 दाने चबाने से बारंबार होने वाले टॉन्सिल्स में लाभ होता है।

दाँत पर दाँत रखकर मुँह से जोर से श्वास लें और 'हाआ....' करके श्वास को बाहर निकाल दें। भुने हुए चने व उबले मूँग का सेवन हितकारी है।

आईसक्रीम, चिंगम, मिठाई, चॉकलेट, दही, केला आदि न खायें।

ॐॐॐॐॐॐॐॐ

## हिचकी:

**पहला प्रयोग:** गुड़ और सोंठ को पानी में मिलाकर उसकी कुछ बूँदे नाक में डालते रहने से एवं हरड़ के 1 से 3 ग्राम चूर्ण को फाँकने अथवा सोंठ और गुड़ की गोली (2-2 ग्राम गुड़ और सोंठ में आवश्यकतानुसार पानी मिलाकर बनायें) को चूसने से तथा मरीज को बिना तकिये के सीधा सुलाकर उसकी नाभि से तीन अँगुल ऊपर अपने अँगूठे से दस सेकण्ड तक दबाने से हिचकी में राहत होती है।

**दूसरा प्रयोग:** शहद में मोर के पंख की भस्म मिलाकर चाटने से हिचकी बंद होती है।

**तीसरा प्रयोग:** हिचकी बन्द न हो रही हो तो पुदीने के पत्ते या नींबू चूसें।

ॐॐॐॐॐॐॐॐ

## आवाज बैठ जाने पर:

**पहला प्रयोग:** 2-2 ग्राम मुलहठी, आँवले और मिश्री का 20 से 50 मिलिलीटर काढ़ा देने से या भोजन के पश्चात् 1 ग्राम काली मिर्च के चूर्ण में घी डालकर चटाने से लाभ होता है।

**दूसरा प्रयोग:** आवाज सुरीली बनाने के लिए 10 ग्राम बहेड़ा की छाल को गोमूत्र में भावित कर (किसी चूर्ण को किसी द्रव्य के साथ मिलाकर सूख जायें तब तक घोंटना = भावित करना) चूसने से आवाज एकदम सुरीली होती है।

यह प्रयोग खाँसी में भी लाभदायक है।

**तीसरा प्रयोग:** 10-10 ग्राम अदरक व नींबू के रस में एक ग्राम सेंधा नमक मिलाकर दिन में तीन बार धीरे-धीरे पीने से आवाज मधुर होती है।

**चौथा प्रयोग:** आवाज सुरीली करने के लिए घोड़ावज का आधा या 1 ग्राम चूर्ण 2 से 5 ग्राम शहद के साथ लेने से लाभ होता है। यह प्रयोग कफ होने पर भी लाभकारी है।

**पाँचवाँ प्रयोग:** जामुन की गुठलियों को पीसकर शहद में मिलाकर गोलियाँ बना लें। दो-दो गोली नित्य चार बार चूसें। इससे बैठा गला खुल जाता है। आवाज का भारीपन ठीक हो जाता है। अधिक बोलने-गानेवालों के लिए यह विशेष चमत्कारी प्रयोग है।

ॐॐॐॐॐॐॐॐॐॐॐ

अनुक्रम

## पेट के रोग

**मंदाग्नि और अजीर्ण:**

**पहला प्रयोग:** 2 से 5 ग्राम पकी निबोली अथवा अदरक में 1 ग्राम सेंधा नमक लगाकर खाने से या लोंग एवं लेंडीपीपर के चूर्ण को मिलाकर 1 से 3 ग्राम चूर्ण को शहद के साथ सुबह-शाम लेने से मंदाग्नि मिटती है। यह प्रयोग दो सप्ताह से अधिक न करें।

**दूसरा प्रयोग:** भोजन से पूर्व 2 से 5 मिलिलीटर नींबू एवं 5 से 10 मिलिलीटर अदरक के रस में सेंधा नमक डालकर पीने से मंदाग्नि, अजीर्ण एवं अरुचि में लाभ होता है।

**तीसरा प्रयोग:** हरड़े एवं सोंठ का 2 से 5 ग्राम चूर्ण सुबह खाली पेट लेने से मंदाग्नि में लाभ होता है।

**सावधानी:** बहुत पानी पीने से, असमय भोजन करने से, मलमूत्रादि के वेगों को रोकने से, निद्रा का नियम न होने से, कम या अधिक खाने से अजीर्ण होता है। अतः कारण को जानकर उसका निवारण करें। बार-बार पानी न पियें। प्यास लगने पर भी धीरे-धीरे ही पानी पियें एवं स्वच्छ जल का ही सेवन करें। इन सावधानियों को ध्यान में रखने से अजीर्ण से बचा जा सकता है।

ॐॐॐॐॐॐॐॐॐॐॐ

**अपच:** सेंका व पीसा हुआ जीरा, काली मिर्च व सेंधा नमक दही के पानी में डालकर नित्य खाने से अपच ठीक हो जाता है। भोजन शीघ्र पचता है।

ॐॐॐॐॐॐॐॐॐॐॐ

### अरुचि:

**पहला प्रयोग:** सोंठ और गुड़ को चाटने से अथवा लहसुन की कलियों को घी में तलकर रोटी के साथ खाने से अरुचि मिटती है।

**दूसरा प्रयोग:** नींबू की दो फाँक करके उसके ऊपर सोंठ काली मिर्च एवं जीरे का पाउडर तथा सेंधा नमक डालकर थोड़ा-सा गर्म करके चूसने से अरुचि मिटती है।

**तीसरा प्रयोग:** अनार के रस में सेंधा नमक व शहद मिलाकर लेने से लाभ होता है।

ॐॐॐॐॐॐॐॐॐॐॐ

### आफरा व पेटदर्द:

**पहला प्रयोग:** पेट पर हींग लगाने तथा हींग की चने जितनी गोली को घी के साथ निगलने से आफरा मिटता है।

**दूसरा प्रयोग:** छाछ में जीरा एवं सेंधा नमक या काला नमक डालकर पीने से पेट नहीं फूलता।

**तीसरा प्रयोग:** 1 से 2 ग्राम काला नमक के साथ उतनी ही सोनामुखी खाने से वायु का गोला मिटता है।

**चौथा प्रयोग:** भोजन के पश्चात् पेट भारी होने पर 4-5 इलायची के दाने चबाकर ऊपर से नींबू का पानी पीने से पेट हल्का होता है।

**पाँचवाँ प्रयोग:** गर्म पानी के साथ सुबह-शाम 3 ग्राम त्रिफला चूर्ण लेने से पत्थर जैसा पेट मखमल जैसा नर्म हो जाता है।

**छठा प्रयोग:** अदरक एवं नींबू का रस 5-5 ग्राम एवं 3 काली मिर्च का पाउडर दिन में दो-तीन बार लेने से उदरशूल मिटता है।

**सातवाँ प्रयोग:** काली मिर्च के 10 दानों को गुड़ के साथ पकाकर खाने से लाभ होता है।

**आठवाँ प्रयोग:** प्रातःकाल एक गिलास पानी में 20-25 ग्राम पुदीने का रस व 20-25 ग्राम शहद मिलाकर पीने से गैस की बीमारी में विशेष लाभ होता है।

**नौवाँ प्रयोग:** पेट में दर्द रहना व आँतें ऊपर की ओर आ गई हैं ऐसा आभास होता हो तो पेट पर अरण्डी तेल लगाकर आक के पत्ते को थोड़ा गर्म करके बाँध दें। एक घंटे तक बाँधा रहने दें। रात को एक चम्मच अरण्ड का तेल व एक चम्मच शिवा का चूर्ण लें। गोमूत्र का सेवन हितकर है। पचने में भारी हो ऐसी वस्तुएँ न खाएँ।



**दसवाँ प्रयोग:** वायु के प्रकोप के कारण पेट के फूलने एवं अपानवायु के न निकलने के कारण पेट का तनाव बढ़ जाता है। जिससे बहुत पीड़ा होती है एवं चलना भी मुश्किल हो जाता है। अजवायन एवं काला नमक को समान मात्रा में मिलाकर इस मिश्रण को गर्म पानी के साथ एक चम्मच लेने से उपरोक्त पीड़ा में लाभ होता है।

ॐॐॐॐॐॐॐॐॐॐॐ

### अनुक्रम

### **नाभि (गोलाहुटी) के अपने स्थान से खिसकने पर:**

मरीज को सीधा (चित्त) सुलाकर उसके नाभि के चारों ओर सूखे आँवले का आटा बनाकर उसमें अदरक का रस मिलाकर बाँध दें एवं उसे दो घण्टे चित्त ही सुलाकर रखें। दिन में दो बार यह प्रयोग करने से नाभि अपने स्थान पर आ जाती है तथा दस्त आदि उपद्रव शांत हो जाते हैं।

नाभि खिसक जाने पर व्यक्ति को मूँगदाल की खिचड़ी के सिवाय कुछ न दें। दिन में एक दो बार अदरक का 2 से 5 मिलिलीटर रस पिलाने से लाभ होता है।

ॐॐॐॐॐॐॐॐॐॐॐ

### **यकृत (लीवर) एवं प्लीहा (तिल्ली) (Spleen) के रोग:**

**पहला प्रयोग:** प्रतिदिन प्रातःकाल खाली पेट एक चुटकी साबूत चावल निगल कर ऊपर से पानी पीने पर लीवर के रोग को आराम मिलता है।

**दूसरा प्रयोग:** सुदर्शनवटी 1 से 4 गोली दिन में तीन बार लेने से लीवर और प्लीहा के दर्द में राहत होती है।

**तीसरा प्रयोग:** 20 से 50 मिलिलीटर अनार का रस पीने से अथवा 20 मिलिलीटर कुंवारपाठे के रस में 1 से 5 ग्राम हल्दी मिलाकर पीने से लाभ होता है।

**चौथा प्रयोग:** प्लीहा (तिल्ली) की वृद्धि में पपीते की पुल्टिस बनाकर बाँधने से एवं दिन में 3 बार पपीते का आधा चम्मच दूध एक चम्मच मिश्री मिलाकर खिलाने से लाभ होता है।

एलोपैथी में लीवर का कोई भी इलाज नहीं है।

ॐॐॐॐॐॐॐॐॐॐॐ

### **सब प्रकार के शूल रोग:**

**पहला प्रयोग:** गर्म पानी में 1-2 तोला अरण्डी का तेल पीने से आँतों का मल साफ होकर आँतों के दर्द में राहत होती है।

**दूसरा प्रयोग:** 2 ग्राम सोंठ एवं 1-1 ग्राम सेंधा नमक और हींग पीसकर पानी के साथ लेने से पेट के शूल में लाभ होता है।

**तीसरा प्रयोग:** राई के 1 से 2 ग्राम चूर्ण एवं त्रिफला के 2 से 5 ग्राम चूर्ण को शहद एवं घी (विषम मात्रा) के साथ लेने से सभी प्रकार के उदरशूल में लाभ होता है।

**चौथा प्रयोग:** अजवायन 250 ग्राम व काला नमक 60 ग्राम दोनों को किसी काँच के बर्तन या चीनी के बर्तन में डालकर इतना नींबू का रस डालें कि दोनों वस्तुएँ डूब जाएँ। तत्पश्चात् इस बर्तन को रेत या मिट्टी से दूर किसी छायादार स्थान पर रख दें। जब नींबू का रस सूख जाय तो पुनः इतना रस डाल दें कि दोनों दवाएँ डूब जाएँ। इस प्रकार 5 से 7 बार करें। दवा तैयार है। 2 ग्राम दवा प्रातः व सायं भोजन के पश्चात् गुनगुने पानी के साथ पी लें। पेट के अनेक रोगों को दूर करने के लिए यह अदभुत दवा है। इससे भूख खूब लगती है। भोजन पच जाता है। आफरा व पेटदर्द दूर होता तथा उल्टी व जी मिचलाने में भी लाभ होता है।

ॐॐॐॐॐॐॐॐॐॐॐॐ

### **आंत्रपुच्छ शोथ (अपेन्डिसाइटिस)-**

**पहला प्रयोग:** अपेन्डिसाइटिस में असह्य दर्द उठा हो और डॉक्टरों ने अभी ही ऑपरेशन करवाने की सलाह दे दी हो, ऐसी परिस्थिति में भी मिट्टी भीगोकर अपेन्डिक्स से प्रभावित हिस्से पर पेट पर रखें तथा थोड़ी-थोड़ी देर में बदलते रहें एवं तीन दिन तक निराहार रहें। चौथे दिन मूँग का पानी आधी कटोरी, पाँचवें दिन एक कटोरी, छठे दिन मूँग का पानी आधी कटोरी व सातवें दिन क्षुधानुसार मूँग खायें। आठवें दिन मूँग और चावल का आहार लें तथा नौवें दिन से सब्जी-रोटी खाना प्रारंभ करें। इससे अपेन्डिक्स मिट जायेगा व जीवन में फिर कभी नहीं होगा।

**दूसरा प्रयोग:** यह अनुभूत प्रयोग है। तीन मिनट प्रतिदिन पादपश्चिमोत्तानासन करने से कुछ ही दिनों में अपेन्डिक्स मिटता है।

अपेन्डिक्स में ऑपरेशन करवाना मूर्खता है। विदेशी पढ़ाई से प्रभावित मरीजों के शोषक, कसाई स्वभाववाले डॉक्टरों से जो बात-बात में ऑपरेशन की सलाह देते हों, सावधान रहें।

भोजन से पहले अदरक, नींबू एवं सेंधा नमक खाने से आंत्रपुच्छ प्रवाह में लाभ होता है।

ॐॐॐॐॐॐॐॐॐॐॐॐ

### **अनुक्रम**

### **अम्लपित्त(Acidity) के रोग:**

**पहला प्रयोग:** एक लीटर कुनकुने पानी में 8-10 ग्राम सेंधा नमक डालकर पंजे के बल बैठकर पी जायें। फिर मुँह में उँगली डालकर वमन कर दें। इस क्रिया को गजकरणी कहते हैं। सप्ताह में एक बार करने से अम्लपित्त सदा के मिट जाता है।

आश्रम से प्रकाशित 'योगासन' पुस्तक में गजकरणी की विधि दी गयी है।

**दूसरा प्रयोग:** आँवले का मुरब्बा खाने अथवा आँवले का शर्बत पीने से अथवा द्राक्ष (किसमिस), हरड़े और मिश्री के सेवन से अम्लपित्त में लाभ होता है।

**तीसरा प्रयोग:** 1-1 ग्राम नींबू के फूल एवं काला नमक को 10 ग्राम अदरक के रस में पीने से अथवा 'संतकृपा चूर्ण' को पानी या नींबू के शर्बत में लेने से लाभ होता है।

**चौथा प्रयोग:** सुबह 5 से 10 तुलसी के पत्ते एवं दोपहर को ककड़ी खाना तथा रात्रि में 2 से 5 ग्राम त्रिफला का सेवन करना एसिडिटी के मरीजों के लिए वरदान है।

**पाँचवाँ प्रयोग:** अम्लपित्त के प्रकोप से ज्वर होता है। इसमें एकाध उपवास रखकर पित्तपापड़ा, नागरमोथ, चंदन, खस, सोंठ डालकर उबालकर ठंडा किया गया पानी पीने एवं पैरों के तलुओं में घी घिसने से लाभ होता है। ज्वर उतर जाने पर ऊपर की औषधियों में गुडुच, काली द्राक्ष एवं त्रिफला मिलाकर उसका काढ़ा बनाकर पीना चाहिए।

**छठा प्रयोग:** करेले के पत्तों के रस का सेवन करने से पित्तनाश होता है। वमन, विरेचन व पित्त के प्रकोप में इसके पत्तों के रस में सेंधा नमक मिलाकर देने से फायदा होता है।

**सातवाँ प्रयोग:** जिनको पित्त-विकार हो उन्हें महासुदर्शन चूर्ण, नीम की गुडुच, नीम की अंतरछाल जैसी कड़वी एवं कसैली चीजों का सेवन करने से लाभ होता है। गुडुच का मिश्री के साथ सेवन करने से भी लाभ होता है।

**आठवाँ प्रयोग:** पित्त की उल्टी होने पर एक गिलास गन्ने के रस में दो चम्मच शहद मिलाकर पिलाने से लाभ होता है। अजीर्ण में यह प्रयोग न करें।

**नौवाँ प्रयोग:** ताजे अनार के दानों का रस निकालकर उसमें मिश्री डालकर पीने से हर प्रकार का पित्तप्रकोप शांत होता है।

**दसवाँ प्रयोग:** खाली पेट ठण्डा दूध या अरण्डी का 2 से 10 मि.ली. तेल 100 से 200 मि.ली. गाय के दूध में मिलाकर या मीठी छाछ में मिश्री डालकर पीने से पित्तप्रकोप शांत होता है।

**ग्यारहवाँ प्रयोग:** नीम के पत्तों का 20 से 50 मि.ली. रस 5 से 20 ग्राम मिश्री मिलाकर सात दिन पीने से गर्मी मिटती है।

ॐॐॐॐॐॐॐॐॐॐ

अनुक्रम

## कब्जियत

हर एक रोगी आहार-विहार में असंयम के कारण कब्ज का शिकार होता है। कब्ज से ही दुनिया-भर की बीमारियाँ होती हैं। अपना आहार विहार सुसंयमित कर लें तो कभी कोई बीमारी नहीं होगी। असंयम के कारण कभी कोई रोग हो भी जाये तो प्राकृतिक चिकित्सा के माध्यम से उसका धैर्यपूर्वक इलाज कराना चाहिए। **ऐसा कोई रोग नहीं जो प्राकृतिक चिकित्सा से अच्छा**

**नहीं किया जा सकता हो।** प्राकृतिक चिकित्सा प्राणीमात्र के लिए वरदान है। अतः पहले संयम से रहकर कब्ज मिटाइए।

**पहला प्रयोग:** रात का रखा हुआ सवा लीटर पानी हर रोज सुबह सूर्योदय से पूर्व बासी मुँह पीने से कभी कब्जियत नहीं होगी तथा अन्य रोगों से सुरक्षा होगी।

**दूसरा प्रयोग:** रात्रि में पानी के साथ 2 से 5 ग्राम त्रिफला चूर्ण का सेवन करने से या 3-4 तोला (40-50 ग्राम) मुनक्का (काली द्राक्ष) को रात्रि में ठण्डे पानी में भीगोकर सुबह उन्हें मसलकर, छानकर थोड़े दिन पीने से कब्जियत मिटती है।

**तीसरा प्रयोग:** एक हरड़ खाने अथवा 2 से 5 ग्राम हरड़ के चूर्ण को गर्म पानी के साथ लेने से कब्ज मिटती है। शास्त्रों में कहा गया है:

**यस्य माता गृहेनास्ति तस्य माता हरीतकी।**

**कदाचित्कुप्यते माता न चोदरस्था हरीतकी।।**

'जिसकी माता नहीं है उसकी माता हरड़ है। माता कभी क्रुद्ध भी हो सकती है किन्तु पेट में गई हुई हरड़ कभी कुपित नहीं होती।'

**चौथी प्रयोग:** गुडुच का सेवन लंबे समय तक करने से कब्ज के रोगी को लाभ होता है।

**पाँचवाँ प्रयोग:** कड़ा मल व गुदविदार की तकलीफ में जात्यादि तेल या मलहम को शौच जाने के बाद अंगुली से गुदा पर लगायें। इससे 7 दिन में ही रोग ठीक हो जायगा। साथ में पाचन ठीक से हो ऐसा ही आहार लें। छोटी हरड़ चबाकर खायें।

**छठा प्रयोग:** एक गिलास सादे पानी में एक नींबू का रस एवं तीन चम्मच शहद डालकर पीने कब्ज मिट जाता है।

**सातवाँ प्रयोग:** एक चम्मच सौंफ का चूर्ण और 2-3 चम्मच गुलकन्द प्रतिदिन दोपहर के भोजन के कुछ समय पश्चात् लेने से कब्ज दूर होने में सहायता मिलती है।

**सावधानी:** कब्ज सब रोगों का मूल है। अतः पेट को सदैव साफ रखना चाहिए। रात को देर से कुछ भी न खायें तथा भोजन के बाद दो घंटे तक न सोयें। मैदे से बनी वस्तुएँ एवं दही अधिक न खायें। बिना छने (चोकरयुक्त) आटे का सेवन, खूब पके पपीते का सेवन एवं भोजन के पश्चात् छाछ का सेवन करने से कब्जियत मिटती है।

ॐॐॐॐॐॐॐॐॐॐॐॐॐॐॐॐॐॐ

अनुक्रम

## **बवासीर (मस्से) (Piles)**

**पहला प्रयोग:** डेढ़-दो कागजी नींबू का रस एनिमा के साधन से गुदा में लें। दस-पन्द्रह संकोचन करके थोड़ी देर लेते रहें, बाद में शौच जायें। यह प्रयोग चार-पाँच दिन में एक बार करें। तीन बार के प्रयोग से ही बवासीर में लाभ होता है।

साथ में हरड़ अथवा बाल हरड़ (छोटी हरड़) के 2 से 5 ग्राम चूर्ण का नित्य सेवन करने तथा अर्श (बवासीर) पर अरण्डी का तेल लगाते रहने से बहुत लाभ होता है।

**दूसरा प्रयोग:** बड़ी इन्द्रफला की जड़ को छाया में सुखाकर अथवा कनेर की जड़ को पानी में घिसकर बवासीर पर लगाने से लाभ होता है।

**तीसरा प्रयोग:** नीम का तेल मस्सों पर लगाने से एवं 4-5 बूँद रोज पीने से लाभ होता है।

**चौथा प्रयोग:** सूरण (जमीकंद) को उबाल कर, सुखाकर उसका चूर्ण बना लें। यह चूर्ण 32 तोला, चित्रक 16 तोला, सोंठ 4 तोला, काली मिर्च 2 तोला, गुड़ 108 तोला इन सबको मिलाकर छोटे-छोटे बेर जैसी गालियाँ बना लें। इसे सूरणवटक कहते हैं। ऐसी 3-3 गोलियाँ सुबह-शाम खाने से अर्श (बवासीर) में लाभ होता है।

**पाँचवाँ प्रयोग:** करीब दो लीटर ताजी छाछ लेकर उसमें 50 ग्राम जीरा पीसकर एवं थोड़ा-सा नमक मिला दें। जब भी पानी पीने की प्यास लगे तब पानी की जगह पर यह छाछ पी लें। पूरे दिन पानी के बदले में यह छाछ ही पियें। चार दिन तक यह प्रयोग करें। मस्से ठीक हो जायेंगे। चार दिन के बदले सात दिन प्रयोग जारी रखें तो अच्छा है।

**छठा प्रयोग:** छाछ में सोंठ का चूर्ण, सेंधा नमक, पिसा जीरा व जरा-सी हींग डालकर सेवन करने से बवासीर में लाभ होता है।

ॐॐॐॐॐॐॐॐॐॐॐॐॐॐॐॐ

**खूनी बवासीर:**

**पहला प्रयोग:** जीरे का लेप अर्श पर करने से एवं 2 से 5 ग्राम जीरा उतने ही घी-शक्कर के साथ खाने से एवं गर्म आहार का सेवन बंद करने से खूनी बवासीर में लाभ होता है।

**दूसरा प्रयोग:** बड़ के दूध के सेवन से रक्तप्रदर व खूनी बवासीर का रक्तस्राव बन्द होता है।

**तीसरा प्रयोग:** अनार के छिलके का चूर्ण नागकेशर के साथ मिलाकर देने से अर्श (बवासीर) का रक्तस्राव बंद होता है।

ॐॐॐॐॐॐॐॐॐॐॐॐॐॐॐॐ

**बवासीर का मंत्र:**

ॐ काका कता क्रोरी कर्ता... ॐ करता से होय....यरसना दश हंस प्रगटे.... खूनी बादी बवासीर न होय.... मंत्र जान के न बताये..... द्वादश ब्रह्महत्या का पाप होय... लाख जप करे तो उसके... वंश में न होय.... शब्द साँचा... पिण्ड काँचा... फुर्रो मंत्र ईश्वरोवाचा।

रात्रि के रखे हुए पानी को लेकर इस मंत्र को 21 बार शक्तिकृत करके गुदाप्रक्षालन करें तो दोनों प्रकार की बवासीर ठीक हो जाती है।

ॐॐॐॐॐॐॐॐॐॐॐॐॐॐॐॐ

अनुक्रम

## उलटी एवं दस्त

### उलटी होने पर:

**पहला प्रयोग:** नींबू का शर्बत यो सोडे का पानी लेने से अथवा तुलसी के पत्तों के 2 से 10 मिलिलीटर रस को उतने ही मिश्री अथवा शहद के साथ पीने से लाभ होता है।

**दूसरा प्रयोग:** प्याज का 2 से 10 मिलिलीटर रस पिलाने से उलटी दस्त में लाभ होता है।

**तीसरा प्रयोग:** धनियापत्ती अथवा अनार का रस थोड़ी-थोड़ी देर के अंतर में पीने से उलटी बंद होने लगती है।

ॐॐॐॐॐॐॐॐॐॐॐ

### दस्त होने पर:

**पहला प्रयोग:** 1 से 2 ग्राम सोंठ का पाउडर 2 से 10 ग्राम शहद के साथ देने से दस्त एवं उलटी में लाभ होता है।

**दूसरा प्रयोग:** तुलसी के पंचांग (जड़, पत्ती, डाली, मंजरी, बीज) का काढ़ा देने से अथवा प्याज, अदरक एवं पूदीने प्रत्येक के 2 से 5 मिलिलीटर रस में 1 से 2 ग्राम नमक मिलाकर देने से दस्त में लाभ होता है।

**तीसरा प्रयोग:** दस्त के रोगी की नाभि में बड़ का दूध अदरक का रस भर देने से लाभ होता है।

**चौथा प्रयोग:** आम की गुठली की गिरी का 4 से 5 ग्राम चूर्ण शहद के साथ देने से लाभ होता है।

**पाँचवाँ प्रयोग:** सोंफ और जीरा सम भाग लेकर तवे पर भूनें और बारीक पीसकर 3-3 ग्राम दिन में 2-3 बार पानी के साथ खिलावें। दस्त बन्द करने के लिए यह सस्ता व अच्छा इलाज है।

**छठा प्रयोग:** कैसे भी तेज दस्त हों जामुन के पेड़ की पत्तियाँ (न ज्यादा पकी हुई न ज्यादा मुलायम) लेकर पीस लें। उसमें जरा सा सेंधा नमक मिलाकर उसकी गोली बना लें। एक-एक गोली सुबह-शाम पानी के साथ लेने से दस्त बन्द हो जाते हैं।

ॐॐॐॐॐॐॐॐॐॐॐ

### खूनी दस्त:

**पहला प्रयोग:** एक-एक तोला (12 ग्राम) इन्द्रजौ एवं अनार की छाल का काढ़ा बनाकर शहद के साथ पीने से खूनी दस्त में लाभ होता है। इसमें अनार के रस का सेवन भी लाभदायक है।

**दूसरा प्रयोग:** खूनी बवासीर (अल्सरेटीव कोलाइस) में तुलसी के बीज उपयोगी हैं। 10 से 20 ग्राम बीज कूटकर रात को मिट्टी के बर्तन में छः गुने पानी में भिगोयें। सुबह उसमें जीरा र

शक्कर मिलाकर उस पानी को पीने से दस्त में गिरता खून बंद होता है। फीके दही के साथ तुलसी के बीज का चूर्ण लेने से भी मल के साथ जाता रक्त बंद होता है।

**तीसरा प्रयोग:** एक कप गन्ने के रस में आधा कप अनार का रस मिलाकर सुबह-शाम पिलाने से रक्तातिसार मिटता है।

ॐॐॐॐॐॐॐॐॐॐ

**अतिसार:**

**पहला प्रयोग:** हरड़, सोंठ एवं सोंफ में से प्रत्येक को समान मात्रा में लेकर, सेंककर 3 से 6 ग्राम लेने से अतिसार का शूल मिटता है।

**दूसरा प्रयोग:** आम की गुठली को छाछ अथवा चावल के मांड में पीसकर देने से आमातिसार में लाभ होता है।

उपवास हर प्रकार के दस्त में अत्यंत लाभदायक है।

ॐॐॐॐॐॐॐॐॐॐ

अनुक्रम

## पांडुरोग(Anaemia) एवं पीलिया (Jaundice)

**पांडुरोग:**

**पहला प्रयोग:** लोहे की कढ़ाई में 5-7 काली मिर्च डालकर उबाला हुआ 200 मि.ली. दूध पीने से पाण्डुरोग में लाभ होता है। यह प्रयोग हीमोग्लोबीन की कमी को भी पूरा करता है।

**दूसरा प्रयोग:** ताजे आँवले का पाँच तोला (लगभग 60 ग्राम) रस एवं 2 तोला (लगभग 24 ग्राम) शहद मिलाकर पीने से पाण्डुरोग में लाभ होता है।

**तीसरा प्रयोग:** सुबह 4 से 6 ग्राम धात्री लौह चूर्ण दूध या गौमूत्र के साथ लेना चाहिए।

**चौथा प्रयोग:** रक्ताल्पता अर्थात् रक्त की कमी दूर करने के लिए पालक की सब्जी का नियमित सेवन करें व आधा गिलास पालक के रस में दो चम्मच शहद मिलाकर 50 दिन पियें। इससे लाभ होता है।

ॐॐॐॐॐॐॐॐॐॐ

**पीलिया:**

**पहला प्रयोग:** एक केले का छिलका जरा-सा हटाकर उसमें 1 चने जितना भीगा हुआ चूना लगायें एवं रात भर ओस में रखें। सुबह उस केले का सेवन करने से पीलिया में लाभ होता है।

**दूसरा प्रयोग:** आकड़े की 1 ग्राम जड़ को शहद में मिलाकर खाने अथवा चावल की धोवन में घिसकर नाक में उसकी बूँद डालने से पीलिया में लाभ होता है।





**सर्दी-जुकाम:** सर्दी-जुकाम में आगे के प्रकरण के अनुसार उपवास करें।

**पहला प्रयोग:** गर्म दूध में 1 से 2 ग्राम पिसी सोंठ मिलाकर अथवा तुलसी के पत्ते का 2 से 10 मि.ली. रस एवं अदरक के 2 से 20 मि.ली. रस में एक चम्मच शहद मिलाकर दिन में दो तीन बार लेने से सर्दी में लाभ होता है।

**दूसरा प्रयोग:** 5 से 10 ग्राम पुराना गुड़ एवं 2 से 10 ग्राम अदरक मिलाकर खाने से अथवा आधी कटोरी हल्दी उबालकर देने से सर्दी में लाभ होता है।

**तीसरा प्रयोग:** शरीर ठण्डा होने पर बिना छिलके के भूने चने का पाउडर एवं सोंठ का पाउडर सूखा-सूखा घिसने पर शरीर में गर्मा आती है।

**चौथा प्रयोग:** नींबू का रस गर्म पानी में मिलाकर रात को सोते समय पीने से सर्दी मिटती है।

**पाँचवाँ प्रयोग:** रात के समय नित्य सरसों का तेल या गाय के घी को गुनगुना गर्म करके नाक द्वारा एक दो बूँद लेने से नजला-जुकाम नहीं होता है व मस्तिष्क स्वस्थ रहता है।

**छठा प्रयोग:** बड़ के कोमल पत्तों को छाया में सुखाकर कूट कर पीस लें। आधा लीटर पानी में एक चम्मच चूर्ण डालकर काढ़ा बनायें। जब चौथाई पानी शेष बचे तब उतारकर छान लें और पिसी मिश्री मिलाकर कुनकुना करके पियें। यह प्रयोग दिमागी शक्ति बढ़ाता है व नजले जुकाम में भी लाभदायक है।

**सातवाँ प्रयोग:** सर्दी के कारण होता सिरदर्द, छाती का दर्द एवं बेचैनी में सोंठ के पाउडर को पानी में डालकर गर्म करके पीड़ावाले स्थान पर थोड़ा लेप करें। सोंठ की डली डालकर उबाला गया पानी पियें। सोंठ का चूर्ण शहद में मिलाकर थोड़ा-थोड़ा रोज चाटें। भोजन में मूँग, बाजरी, मेथी एवं लहसुन का प्रयोग करें। इससे भी सर्दी मिटती है।

**आठवाँ प्रयोग:** पुदीने का ताजा रस कफ, सर्दी में लाभप्रद है।

### **खाँसी:**

**पहला प्रयोग:** तीन रत्ती (375 मिलीग्राम) फुलाया हुआ सुहागा शहद के साथ रात्रि में लेने से अथवा मुनक्के एवं मिश्री को मुँह में रखकर चूसने से खाँसी में लाभ होता है।

**दूसरा प्रयोग:** 1 से 2 ग्राम मुलहठी एवं तुलसी का 5 से 10 मिलीलीटर रस मिलाकर शहद के साथ चाटने से अथवा 4-5 लौंग को भूनकर तुलसी के पत्तों के साथ लेने से सभी प्रकार की खाँसी में लाभ होता है।

**तीसरा प्रयोग:** दो ग्राम काली मिर्च एवं डेढ़ ग्राम मिश्री का चूर्ण अथवा शितोपलादि चूर्ण एक-एक ग्राम दिन में तीन चार बार शहद के साथ चाटने से खाँसी में लाभ होता है।

**चौथा प्रयोग:** पीपरामूल, सोंठ एवं बहेड़ादल का चूर्ण बना कर शहद में मिलाकर प्रतिदिन खाने से सर्दी-कफ की खाँसी मिटती है।

**पाँचवाँ प्रयोग:** हल्दी के टुकड़े को घी में सेंककर रात्रि को सोते समय मुँह में रखने से कफ, सर्दी और खाँसी में फायदा होता है। कष्टदायक खाँसी भी उससे कम होती है। साथ-साथ हल्दी के धुएँ का नस्य लेने से सर्दी और जुकाम तुरंत मिटते हैं।

**छठा प्रयोग:** अनार की सूखी छाल आधा तोला बारीक काटकर, छानकर उसमें थोड़ा-सा कपूर मिलायें। यह चूर्ण दिन में दो बार पानी के साथ मिलाकर पीने से भयंकर कष्टदायक खाँसी मिटती है।

**सातवाँ प्रयोग:** सर्दी-जुकाम एवं खाँसी में हल्दी-नमकवाले ताजे भुने हुए एक मुट्ठी चने सुबह तथा रात्रि को सोते वक्त खायें किंतु उसके ऊपर पानी न पियें। भोजन में घी, दूध, शक्कर, गुड़ एवं खटाई का सेवन बंद कर दें। सर्दी-खाँसीवाले स्थायी मरीज के लिए यह एक सस्ता प्रयोग है।

**आठवाँ प्रयोग:** हल्दी नमकवाली भुनी हुई अजवायन को भोजन के पश्चात् मुखवास के रूप में नित्य सेवन करने से सर्दी खाँसी मिट जाती है। अजवायन का धुआँ लेना चाहिए। अजवायन की पोटली से छाती का सेंक करना चाहिए। मिठाई, खटाई एवं चिकनाईयुक्त चीजों का सेवन नहीं करना चाहिए।

**गर्मी की खाँसी:** सोंफ एवं मिश्री का चूर्ण बारंबार मुँह में रखने से गर्मी की खाँसी मिटती है।

ॐॐॐॐॐॐॐॐॐॐॐॐॐ

अनुक्रम

## श्वास-दमा (Asthama) - हाँफ

**पहला प्रयोग:** सरसों के तेल में नमक डालकर दमा के रोगी के छाती की मालिश करनी चाहिए। रोगी को खुली हवा तथा पंखें की हवा से बचना चाहिए। प्रतिदिन काली मिर्च, हल्दी में उड़द के पाउडर की धूनी नाक से लेने तथा भस्त्रिका प्राणायाम करने से बहुत लाभ होता है।

**दूसरा प्रयोग:** बहेड़े की 1 से 2 ग्राम छाल की 2 से 10 ग्राम शहद के साथ लेने से श्वास रोग में तथा हरड़ एवं सोंठ को समान मात्रा में मिलाकर आधा-आधा चम्मच चूर्ण रोज लेने से दमा, श्वास, खाँसी एवं कमरदर्द में लाभ होता है।

**तीसरा प्रयोग:** कलई किये हुए बर्तन में तीन अंजीर 24 घण्टे अथवा 36 घण्टे तक पानी में भिगोये रखें। प्रातः उठकर उबाल लें।

सूर्योदय से पूर्व उठकर, स्नान, शौचादि से निपटकर उगते सूर्य के सामने बैठें। 10 से 15 प्राणायाम करें। गहरे श्वास लें। पहले जोर से श्वास लेकर फेफड़ों में भरें। जितना अधिक श्वास भर



**फेफड़ों का क्षय:** लहसुन के ताजे रस में रूई डुबोकर नाक पर बाँध दें ताकि अंदर जानेवाली श्वास के साथ मिलकर वह रस फेफड़ों तक पहुँचे। लहसुन का रस सूख जाने पर बार-बार रस छींटकर रूई को गीला रखना चाहिए। ऐसा करने से फेफड़ों का क्षय मिटता है।

**पथ्य:** क्षय रोग में बकरी का दूध, चावल, मूँग की खिचड़ी परमल आदि का सेवन करें।

ॐॐॐॐॐॐॐॐॐॐॐॐॐॐॐॐॐॐॐ

## रक्तचाप (ब्लडपेशर)

**पहला प्रयोग:** निम्न रक्तचाप (Low Blood Pressure) तथा उच्च रक्तचाप (High B.P.) वास्तव में कोई रोग नहीं है अपितु शरीर में अन्य किसी रोग के लक्षण हैं। निम्न रक्तचाप में केवल 'ॐ' का उच्चारण करने से तथा 2 से 5 ग्राम पीपरामूल का सेवन करने से एवं नींबू के नमक डाले हुए शर्बत को पीने से लाभ होता है।

उच्च रक्तचाप में 'ॐ शांति' मंत्र का जप कुछ भी खाने से पहले एवं बाद में करने से तथा बारहमासी के 11 फूल के सेवन से लाभ होता है।

**दूसरा प्रयोग:** रतवेलिया (जलपीपली) का 5 ग्राम रस दिन में एक बार पीने से उच्च रक्तचाप नियंत्रित होता है। यह रतवा में भी लाभदायक है।

**तीसरा प्रयोग:** लहसुन की कलियों को चार-पाँच दिन में धूप में सुखाकर काँच की बरनी में भरकर ऊपर से शहद डालकर रख दें। पंद्रह दिन के बाद लहसुन की एक-दो कली को एक चम्मच शहद के साथ चबाकर फ्रीज बिना का एक गिलास ठंडा दूध पीने से रक्तचाप (ब्लडपेशर) सामान्य रहता है।

**चौथा प्रयोग:** 1 ग्राम सर्पगंधा नामक बूटी को 2 ग्राम बालछड़ नामक बूटी में मिलाकर दें। चन्द्रकला रस की 2-2 गोली सुबह-शाम दे। 2 चम्मच त्रिफला चूर्ण रात्रि को सोते समय दें। अगर वातप्रधान प्रकृति है तो प्रातः तिल का 20 मि.ली. तेल गर्म पानी के साथ दें। इससे उच्च रक्तचाप में लाभ होता है।

**चेतावनी:** हररोज बी.पी. की गोलियाँ खाते रहने से लंबे समय पर लीवर और किडनी खराब होने की संभावना है।

ॐॐॐॐॐॐॐॐॐॐॐॐॐॐॐॐॐॐॐ

अनुक्रम

## मूत्र रोग

**पहला प्रयोग:** केले की जड़ के 20 से 50 मि.ली. रस को 50 से 100 मि.ली. गोमूत्र के साथ मिलकर सेवन करने से तथा जड़ पीसकर उसका पेड़ू पर लेप करने से पेशाब खुलकर आता है।

**दूसरा प्रयोग:** आधा से 2 ग्राम शुद्ध शिलाजीत, कपूर और 1 से 5 ग्राम मिश्री मिलाकर लेने से अथवा पाव तोला (3 ग्राम) कलमी शोरा उतनी ही मिश्री के साथ लेने से लाभ होता है।

**तीसरा प्रयोग:** एक भाग चावल को चौदह भाग पानी में पकाकर उन चावलों का मांड पीने से मूत्ररोग में लाभ होता है।

कमर तक गर्म पानी में बैठने से भी मूत्र की रूकावट दूर होती है।

**चौथा प्रयोग:** उबाले हुए दूध में मिश्री तथा थोड़ा घी डालकर पीने से जलन के साथ आती पेशाब की रूकावट दूर होती है। यह प्रयोग बुखार में न करें।

**पाँचवाँ प्रयोग:** 50-60 ग्राम करेले के पत्तों के रस चुटकी भर हींग मिलाकर देने से पेशाब बहुतायत से होता है और पेशाब की रूकावट की तकलीफ दूर होती है अथवा 100 ग्राम बकरी का कच्चा दूध 1 लीटर पानी और शक्कर मिलाकर पियें।

**छठा प्रयोग:** मूत्ररोग सम्बन्धी रोगों में शहद व त्रिफला लेने से अत्यंत लाभ होता है। यह प्रयोग बुखार में न करें।

**पेशाब में मवाद बहने पर:**

**पहला प्रयोग:** आधा या 1 ग्राम इलायची, 2 से 5 ग्राम मिश्री तथा 1 से 2 ग्राम शंखावली का चूर्ण देने से पेशाब में मवाद बहने की शिकायत में लाभ होता है।

**दूसरा प्रयोग:** आँवले के रस में या काढ़े में शहद व हल्दी डालकर पीने से पेशाब मार्ग से जाता मवाद बंद हो जाता है।

**पेशाब में रक्त आना:**

**पहला प्रयोग:** सात बूँद बड़ का दूध शक्कर के साथ देने से पेशाब तथा गुदा द्वारा होने वाले रक्तस्राव में लाभ होता है।

**दूसरा प्रयोग:** अड़सी के पत्तों का 1 तोला (लगभग 12 ग्राम) रस रोज सुबह पीने से अथवा केले के फूल का 2 से 10 मि.ली. रस 10 से 50 मि.ली. दही के साथ खाने से रक्तस्राव लाभ होता है।

**किडनी का दर्द:** 50 से 100 मि.ली. जौ के पानी में 2 से 5 मि.ली. नींबू का रस तथा 2 से 10 ग्राम शहद अथवा केवल शहद मिलाकर पीने से किडनी की सूजन, पस, किडनी का बराबर काम न करना आदि तकलीफों में राहत होती है।

**पथरी (Stones)-**

**पहला प्रयोग:** पानफुटी के पत्तों का 20 ग्राम रस अथवा सहजने की जड़ का 20 से 50 मि.ली. काढ़ा या मुनक्के (काली द्राक्ष) के 50 मि.ली. काढ़े का सेवन पथरी में लाभदायक है।

**दूसरा प्रयोग:** गोखरू के बीजों का पाव तोला (3 ग्राम) चूर्ण भेड़नी के दूध के साथ सात दिन पीने से लाभ होता है।





**पहला प्रयोग:** सफेद प्याज का 10 से 20 मि.ली. रस 5 से 10 मि.ली. शहद, अदरक का 5 से 10 मि.ली. रस और 1 से 2 ग्राम घी मिलाकर प्रातःकाल 21 दिन सेवन करके वीर्यवृद्धि होती है।

**दूसरा प्रयोग:** अश्वगंधा के 2 ग्राम चूर्ण को घी मिश्री के साथ खाने से तथा ऊपर से दूध पीने से अथवा कौंचबीज एवं खसखस का समान मात्रा में चूर्ण मिलाकर, उसमें से आधा तोला (6 ग्राम) चूर्ण रोज दूध के साथ सुबह-शाम लेने से कभी भी धातु क्षीण नहीं होती एवं वीर्यविकार मिटते हैं।

**तीसरा प्रयोग:** प्रतिदिन 1 हरड़ का सेवन करने से या एक पके केले में 6 ग्राम घी डालकर रोज सुबह-शाम खाने से धातुक्षीणता एवं प्रदर रोग में लाभ होता है।

**चौथा प्रयोग:** सुखाये हुए सिंघाड़े एवं मखाने को समान मात्रा में लेकर उसका चूर्ण बना कर रखें। उसमें से 1 तोला (करीब 12 ग्राम) चूर्ण मिश्री के साथ खाकर ऊपर से ताजा दूध पीने से अथवा 2 से 5 ग्राम गुड़ के साथ श्याम तुलसी के आधा से 1 ग्राम बीज खाने से यौवनसुरक्षा होती है।

### **धातुस्राव होने पर:**

**पहला प्रयोग:** गुडुच (गिलोय), गोखरु एवं आँवले का आधा से 1 ग्राम चूर्ण अथवा 1 से 2 ग्राम त्रिफला चूर्ण पानी के साथ रोज दो बार लेने से वीर्यस्राव में लाभ होता है।

**दूसरा प्रयोग:** 1 से 2 ग्राम तुलसी के बीज रात्रि को पानी में भीगोकर सुबह लेने से अथवा बड़ के पत्ते के दूध की कुछ बूँदें बताशे में डालकर रोज सुबह एक बताशा खाकर ऊपर से दूध पीने से 15-20 दिन से धातुस्राव बंद होकर वीर्य गाढ़ा होता है।

### **स्वप्नदोष:**

**पहला प्रयोग:** बेल के पत्तों का 10 से 50 मि.ली. रस 2 से 10 ग्राम शहद डालकर पीने से अथवा 1 से 2 ग्राम हरड़ को उतनी ही मिश्री के साथ खाने से स्वप्नदोष में लाभ होता है।

**दूसरा प्रयोग:** ठीक से पके हुए दो केलों को छीलकर मसल डालें। उसमें हरे आँवलों का रस एवं शुद्ध शहद एक-एक तोला मिलाकर प्रातः-सायं सेवन करने से स्वप्नदोष में लाभ होता है। यह प्रयोग थोड़े दिन करें।

**तीसरा प्रयोग:** 4-5 ग्राम जामुन की गुठली का चूर्ण सुबह-शाम पानी के साथ लेने से स्वप्नदोष ठीक होता है।

**चौथा प्रयोग:** स्वप्नदोष, वीर्यविकार या प्रदररोग में आँवले का चूर्ण एवं समान मात्रा में मिश्री का चूर्ण मिलाकर रात को भोजन के पश्चात् पानी के साथ लेने से लाभ होता है।





**पहला प्रयोग:** पलाश के फूलों का 1 से 2 ग्राम चूर्ण दूध-मिश्री के साथ लेने से गर्मी तथा जीर्णज्वर में लाभ होता है।

**दूसरा प्रयोग:** दूध में 6 रत्ती (750 मिलीग्राम) लेंडीपीपप का चूर्ण उबालकर पीने से या आधा से 2 ग्राम शीतोपलादि चूर्ण अथवा गुडुच (गिलोय) का आधा से 1 ग्राम सत्त्व (अर्क) या आँवले का 1 से 2 ग्राम चूर्ण लेने से जीर्ण ज्वर में लाभ होता है।

**तीसरा प्रयोग:** काला जीरा, चिरायता और कटुकी एक चम्मच लेकर इन सबको रात्रि में भिगोकर सुबह 500 ग्राम पानी में तब तक उबालें जब तक पानी केवल दो चम्मच रह जाये। उस पानी को सुबह पीने से जीर्णज्वर में लाभ होता है।

**चौथिया ज्वर:** दूध में पुनर्नवा (विषखपरा) की 1 से 2 ग्राम जड़ का सेवन करने से चौथिया ज्वर में लाभ होता है।

### **मलेरिया:**

**पहला प्रयोग:** इन्द्रजौ, नागरमोथ, पित्तपापड़ा, कटुकी प्रत्येक का आधा से 1 ग्राम चूर्ण दिन में तीन बार खाने से मलेरिया में लाभ होता है।

**दूसरा प्रयोग:** तुलसी के हरे पत्तों तथा काली मिर्च को बराबर मात्रा में लेकर, बारीक पीसकर गुंजा जितनी गोली बनाकर छाया में सुखावें। 2-2 गोली तीन-तीन घण्टे के अन्तर से पानी के साथ लेने से मलेरिया में लाभ होता है।

**तीसरा प्रयोग:** नीम अथवा तुलसी का 20 से 50 मि.ली. काढ़ा या तुलसी का रस 10 ग्राम और अदरक का रस 5 ग्राम पीने से मलेरिया में लाभ होता है।

**चौथा प्रयोग:** करेले के 1 तोला रस में 2 से 5 ग्राम जीरा डालकर पीने से अथवा रात्रि में पुराने गुड़ के साथ जीरा खिलाने से लाभ होता है।

### **मलेरिया की अक्सीर औषधि:**

मलेरिया का बुखार लोगों को अलग-अलग प्रकार से आता है। मुख्यरूप से उसका शरीर टूटता है, सिर दुःखता है, उल्टी होती है। कभी एकांतरा और कभी मौसमी रूप से भी मलेरिया का बुखार आता है और कई बार यह जानलेवा भी सिद्ध होता है।

इसकी एक सरल, सस्ती तथा ऋषिपरम्परा से प्राप्त औषधि है: हनुमानजी को जिसके पुष्प चढ़ते हैं उस आकड़े की ताजी, हरी डाली को नीचे झुकाकर (ताकि दूध नीचे न गिरे) उँगली जितनी मोटी दो डाली काट लें। फिर उन्हें धो लें। धोते वक्त कटे हिस्से को उँगली से दबाकर रखें ताकि डाली का दूध न गिरे। एक स्टील की तपेली में 400 ग्राम दूध (गाय का हो तो अधिक अच्छा) गर्म करने के लिए रखें। उस दूध को आकड़े की दोनों डण्डियों से हिलाते जायें। थोड़ी देर में दूध फट जायेगा। जब तक मावा न तैयार हो जाये तब तक उसे आकड़े की डण्डियों से हिलाते रहें। जब मावा तैयार हो जाये तब उसमें मावे से आधी मिश्री अथवा शक्कर डालकर (इलायची-

बादाम भी डाल सकते हैं) ठण्डा होने पर एक ही बार में पूरा मावा मरीज को खिला दें। किन्तु बुखार हो तब नहीं, बुखार उतर जाने पर ही खिलायें।

इस प्रयोग से मरीज को कभी दुबारा मलेरिया नहीं होगा। रक्त में मलेरिया की 'रींग्स' दिखेंगी तो भी बुखार नहीं आयेगा और मलेरिया के रोग से मरीज सदा के लिए मुक्त हो जायगा। 1 से 6 वर्ष के बालकों पर यह प्रयोग नहीं किया गया है। 6 से 12 वर्ष के बालकों के लिए दूध की मात्रा आधी अर्थात् 200 ग्राम लें और उपरोक्तानुसार मावा बनाकर खिलायें।

अभी वर्तमान में जिसे मलेरिया का बुखार न आता हो वह भी यदि इस मावे का सेवन करे तो उसे भी भविष्य में कभी मलेरिया न होगा। दिमाग के जहरी मलेरिया में भी यह प्रयोग अकसीर इलाज का काम करता है। अतः यह प्रयोग सबके लिए करने जैसा है।

### **टायफाईड:**

चार-पाँच दिन उपवास करने से टायफाईड नियंत्रित होता है। इस रोग में मूँग का पानी या चावल की सब ही एकमात्र ऐसा आहार है जो रोगी के रोग को मंद करके शक्ति प्रदान करता है।

तुलसी के सात पत्ते, खूबकला छः ग्राम, उन्नाव 4 नग एवं सात मुनक्के पीसकर 2 तोला पानी में मिलाकर, सुखाकर सुबह-शाम देने से बुखार का वेग शांत होता है।

### **सर्दी का बुखार:**

**पहला प्रयोग:** 6 ग्राम सोंठ के साथ 2 ग्राम दालचीनी का 20 से 50 मि.ली. काढ़ा या आधा से 2 ग्राम पीपर के साथ निर्गुण्डी का 20 से 50 मि.ली. रस पीने से सर्दी के बुखार में लाभ होता है।

**दूसरा प्रयोग:** 1 से 2 ग्राम तुलसी, 2 से 5 ग्राम अदरक एवं आधा से 2 ग्राम मुलहठी को घोंटकर 2 से 5 ग्राम शहद के साथ सेवन करने से लाभ होता है। सर्दी के बुखार में किसी अनुभवी वैद्य के परामर्श से त्रिभुवनकीर्तिरस एवं लक्ष्मीविलासरस ले सकते हैं।

**तीसरा प्रयोग:** सर्दी के बुखार की गंभीर हालत में अजवाइन एवं नमक को सेंककर उसकी गरम-गरम पोटली छाती पर रखने से कफ पिघलकर वेदना शांत होती है।

**चौथा प्रयोग:** अदरक व पुदीने का काढ़ा देने से पसीना आकर ज्वर उतर जाता है। शीतज्वर में लाभप्रद है।

**पित्तज्वर:** सोंफ तथा धनिया के काढ़े में मिश्री मिलाकर पीने से पित्तज्वर का शमन होता है।

**न्यूमोनिया:** पुदीना का ताजा रस शहद के साथ मिलाकर दो-तीन घंटे के अंतराल से देते रहने से न्यूमोनिया से होने वाले अनेक विकारों की रोकथाम होती है और ज्वर शीघ्रता से मिट जाता है।

### **सर्व प्रकार के बुखार की रामबाण दवा:**

**पहला प्रयोग:** दो तोला कुटी हुई गुडुच (गिलोय) को रात्रि में थोड़े पानी में भिगोकर सुबह मसल-छानकर पीने से सब प्रकार के बुखार में लाभ होता है।

**दूसरा प्रयोग:** 30 से 40 मुनक्कों को लगभग 250 ग्राम पानी में रात को भिगो दें। सुबह उसे खूब उबालकर उसके बीज निकालकर खा जायें और वही पानी पी जायें। इससे शरीर में बल और स्फूर्ति का संचार होगा। रोगप्रतिकारक शक्ति बढ़ेगी और ज्वर का उन्मूलन हो जायेगा।

**तीसरा प्रयोग:** रात्रि में 25 ग्राम सोंफ पानी में भिगोकर रखें। सुबह उसी पानी में उबालें। उबल जाने पर सोंफ को खूब मसलकर पानी छान लें। इस पानी में 4 मूँग भार (200-250 मि.ग्राम) जितनी फुलायी हुई लाल फिटकरी का चूर्ण डालकर सुबह खाली पेट 40 दिन तक पीने से पुराने से पुराना किसी भी प्रकार का बुखार मिटता है। इस प्रयोग से 20 वर्ष पुरानी कब्जियत भी दूर हो जाती है।

ॐॐॐॐॐॐॐॐॐॐॐॐॐॐॐॐॐॐॐ

### अनुक्रम

## **शरीरपुष्टि**

**पहला प्रयोग:** 1 से 2 ग्राम सोंठ एवं उतनी ही शिलाजीत खाने से अथवा 2 से 5 ग्राम शहद के साथ उतना ही अदरक लेने से शरीर पुष्ट होता है।

**दूसरा प्रयोग:** 3 से 5 अंजीर को दूध में उबालकर या अंजीर खाकर दूध पीने से शक्ति बढ़ती है।

**तीसरा प्रयोग:** 1 से 2 ग्राम अश्वगंधा चूर्ण को आँवले के 10 से 40 मि.ली. रस के साथ 15 दिन लेने से शरीर में दिव्य शक्ति आती है।

**चौथा प्रयोग:** एक गिलास पानी में एक नींबू का रस निचोड़कर उसमें दो किसमिस रात्रि में भिगो दें। सुबह छानकर पानी पी जायें एवं किसमिस चबा जायें। यह एक अदभुत शक्तिदायक प्रयोग है।

**पाँचवाँ प्रयोग:** शाम को गर्म पानी में दो चुटकी हल्दी पीने से शरीर सदा नीरोगी और बलवान रहता है।

**असमय आनेवाले वृद्धत्व को रोकने के लिए:**

**पहला प्रयोग:** त्रिफला एवं मुलहठी के चूर्ण को समभाग मिश्रण में से 1 तोला चूर्ण दिन में दो बार खाने से असमय आनेवाला वृद्धत्व रुक जाता है।

**दूसरा प्रयोग:** आँवले एवं काले तिल को बराबर मात्रा में लेकर उसका 1 से 2 ग्राम बारीकर चूर्ण घी या शहद के साथ लेने से असमय आने वाला बुढ़ापा दूर होता है एवं शक्ति आती है।

ॐॐॐॐॐॐॐॐॐॐॐॐ

अनुक्रम

## सिर के रोग

### सिरदर्द:

**पहला प्रयोग:** घोड़ावज या वायसर (ईश्वर बेल की जड़) का लेप सिर पर लगाने से अथवा नाक में सरसों के तेल की बूँदे टपकाने से सिरदर्द में लाभ होता है।

**दूसरा प्रयोग:** लहसुन की 1 से 5 कलियों को 1 ग्राम नमक के साथ पीसकर भोजन के साथ सेवन करने से वातिक सिरदर्द में लाभ होता है।

**तीसरा प्रयोग:** जब सिरदर्द सता रहा हो तब ध्यानमुद्रा में शांत होकर बैठ जायें अथवा दोनों हाथों की कोहनियों के 1-1 सेन्टीमीटर ऊपर केवल सात मिनट के लिए कसकर रुमाल बाँध दें। इससे सिरदर्द में आराम मिलेगा।

**चौथा प्रयोग:** गर्मी के कारण सिरदर्द होता हो तो धनिया पीसकर सिर पर लगायें।

**पाँचवाँ प्रयोग:** जिसका सिर बहुत दुःखता हो वह दाँतों से जीभ को थोड़ा बाहर निकाल कर तर्जनी उँगली(अँगूठे के पास वाली) को अँगूठे से दबाकर '0' बनाये। ऐसा दिन में तीन बार 2-2 मिनट तक करें। इससे अनेक प्रकार के रोग मिट जाते हैं।

**छठा प्रयोग:** प्रतिदिन भोजन करने के बाद सिर में कंघी करने से सिर की पीड़ा दूर हो जाती है।

सिरदर्द के तीन मुख्य कारण होते हैं- जुकाम, कब्जियत और पित्तप्रकोप। इन्हें दूर किये बिना सिरदर्द नहीं मिटता।

### सर्दी का सिरदर्द:

**पहला प्रयोग:** सिर तथा नाक में कफ भर जाने पर काली मिर्च के बारीक पाउडर को नास की तरह लेने से कफ निकलकर छींक आकर सिर हल्का हो जायेगा।

**दूसरा प्रयोग:** आधा तोला नौसादर तथा दो आनी भार (1.5 ग्राम) कपूर को पीसकर सूँघने से सिर की तीव्र पीड़ा मिटती है।

## आधासीसी (Migraine)-

**पहला प्रयोग:** सूर्योदय से पूर्व नारियल एवं गुड़ के साथ छोटे चने बराबर मात्रा में कपूर मिलाकर तीन दिन खाने से आधासीसी का दर्द मिटता है।

**दूसरा प्रयोग:** पीपर (पाखर) एवं वच का आधा-आधा ग्राम चूर्ण मिलाकर शहद के साथ चाटने से आधासीसी (आधे सिर का दर्द) में लाभ होता है।

**तीसरा प्रयोग:** गाय का शुद्ध ताजा घी सुबह-शाम 2-2 बूँद नाक में डालने से दर्द में लाभ होता है।

**चौथा प्रयोग:** दही, चावल व मिश्री मिलाकर सूर्योदय से पहले खाने से सूर्योदय के साथ बढ़ने-घटने वाला सिरदर्द ठीक हो जाता है। यह प्रयोग कम-से-कम छः दिन करें।

## अपस्मार (मिर्गी) (Epilepsy)-

**पहला प्रयोग:** नींबू के रस में अरीठे को घिसकर उसका नस्य लेने से अथवा भांगरे के रस में समान मात्रा में बकरी का दूध मिलाकर उसकी बूँदें नाक में रोज डालने से मिर्गी के रोग में लाभ होता है।

**दूसरा प्रयोग:** लहसुन की थोड़ी कलियों को दूध में भिगोकर प्रतिदिन सेवन करने से थोड़े ही दिनों में इस रोग से छुटकारा मिल जाता है।

बेहोशी के दौर आने पर लहसुन को पीसकर रोगी को सुँघाने से तथा उसका रस रोगी की नाक में डालने से बेहोशी दूर होती है।

**पागलपन:** इस रोग के मरीज को सूत की खाट पर बाँधकर नीचे से कड़वे सहजने की पत्तियों का धुआँ 15 मिनट तक दें। मरीज को ऊपर से कम्बल ढाँक दें जिससे उसकी नाक, आँख एवं कान में धुआँ प्रवेश करेगा। इस प्रयोग से चार-पाँच दिन में ही मरीज ठीक हो सकता है।

## चक्कर आना:

**पहला प्रयोग:** 10 से 50 मि.ली. अदरक एवं तुलसी के 5 मि.ली. रस को शहद में लेने से अथवा सोंफ तथा मिश्री को बराबर मात्रा में लेकर चूर्ण बनाकर 2 से 5 ग्राम मात्रा में सुबह-शाम लेने से चक्कर आने पर लाभ होता है।

**दूसरा प्रयोग:** 6 ग्राम धनिया एवं 6 ग्राम आँवलों को अधकूटा पीसकर, रात्रि को पानी में भिगोकर, सुबह छानकर उसमें मिश्री मिलाकर पीने से लाभ होता है।

**तीसरा प्रयोग:** रात्रि को 11 या 21 बादाम पानी में भिगो दें। सुबह में बादाम का छिलका निकालकर बादाम को पीसकर उसमें तीन छोटी इलायची, तीन काली मिर्च डालकर दूध के साथ उबालकर ठंडा करके 8-10 दिन पीना चाहिए। डायबिटीज न हो तो मिश्री डालें। बादाम को जितना ज्यादा पीसेंगे उतनी ज्यादा गुणकारक होगी।

### **अनिद्रा:**

**पहला प्रयोग:** सोंफ, मिश्री एवं दूध का ठण्डा शर्बत पीने से अथवा भैंस का दूध पीकर सोने से अथवा मालिश करने से नींद अच्छी आती है।

**दूसरा प्रयोग:** हरी धनिया के रस में समान मात्रा में मिश्री मिलाकर अग्नि पर चाशनी तैयार करके शर्बत तैयार करें। इस तैयार 20-25 ग्राम शर्बत में आवश्यकतानुसार जल मिलाकर पीने से अनिद्रारोग की निवृत्ति में सहायता मिलती है।

**तीसरा प्रयोग:** 200 मि.ली दूध में 1 से 5 ग्राम पीपरामूल मिलाकर पीने से नींद आ जाती है।

जप करते-करते, सत्शास्त्र पढ़ते-पढ़ते अथवा ध्यान की कैसेट सुनते-सुनते सोने से नींद अच्छी आती है।

### **मूर्च्छा:**

**पहला प्रयोग:** सोंठ या काली मिर्च का पाउडर रोगी की नाक में डालकर जोर से फूँक देने से मूर्च्छा खुलती है।

**दूसरा प्रयोग:** हल्दी और मिश्री को पानी में मिलाकर पिलाने से मूर्च्छा मिटती है।

### **लौकी का तेल बनाने की विधि:**

तिल अथवा नारियल का तेल 250 ग्राम लें। सवा किलोग्राम लौकी (दूधी) लेकर उसको छोटे-छोटे टुकड़ों में काटकर पीसें और महीन कपड़े से मजबूती से छानकर उसका पानी निकाल लें।

तेल को एक बर्तन में धीमी आँच पर उबालें। जब थोड़ा गर्म हो जाय तब उसमें लौकी का निकाला हुआ पानी धीरे-धीरे डाल दें। अब दोनों को उबलने दें। जब सारा पानी जल जाय तब तेल को उतारकर ठण्डा होने के लिए रख दें। ठण्डा होने पर उसे एक बोतल में भरकर रख लें।

यह तेल बादाम रोगन (बादाम का तेल) का छोटा भाई कहलाता है। सप्ताह में एक दो बार शरीर पर इस तेल की मालिश करने से बहुत लाभ होते हैं। संक्षेप में, इससे स्मरणशक्ति बढ़ती है, मस्तिष्क में ठण्डक रहती है और दिमाग को बल मिलता है।

ॐॐॐॐॐॐॐॐॐॐॐॐॐॐॐॐॐॐ

### **अनुक्रम**

## त्वचा के रोग

**गर्मी (त्वचा पर लालिमा व जलन)-** नीम के पत्तों का 20 से 50 मि.ली. रस पीने से शरीर की गर्मी दूर होती है।

### **खुजली (Eczema)-**

**पहला प्रयोग:** आश्रम में उपलब्ध लालबूटी में करंज या नीम का तेल मिलाकर मालिश करने से खुजली में लाभ होता है।

**दूसरा प्रयोग:** पवार (चक्रमर्द) के बीज के चूर्ण में नींबू का रस मिलाकर उसे खुजली वाले स्थान पर लेप करें। पानी के साथ यह चूर्ण सुबह, दोपहर व शाम को आधा तोला मात्रा में खाएँ तथा मरिच्यादि तेल की मालिश करें। नीम के काढ़े से स्नान करें। एवं आरोग्यवर्धिनीवटी नं. 1 की दो-दो गोली पानी के साथ लें।

**सिर में फुन्सी एवं खुजली:** सिर पर नींबू का रस और सरसों का तेल समभाग में मिलाकर लगाने से और बाद में दही रगड़कर धोने से कुछ ही दिनों में सिर का दारुणक रोग मिटता है। इस रोग में सिर में फुंसियाँ एवं खुजली होती है।

### **घमौरियाँ-**

**पहला प्रयोग:** नींबू का रस लगाने से अथवा आम की गुठली के चूर्ण को पानी में मिलाकर उसे शरीर पर लगाकर स्नान करने से घमौरियाँ मिटती हैं।

**दूसरा प्रयोग:** ग्रीष्म ऋतु में प्रायः पीठ के ऊपर घमौरियाँ (छोटी-छोटी फुन्सियाँ) हो जाती हैं। 5 ग्राम सोंफ कूटकर पानी से भर बर्तन में डाल दें व प्रातः इसी पानी से स्नान करे व सोंफ को पानी में पीसकर लेप बनाकर पीठ पर लगाने से घमौरियाँ शीघ्र ही ठीक होती हैं।

### **शीतपित्त (Urticaria)-**

**पहला प्रयोग:** सरसों के तेल की मालिश करके गर्म पानी से नहाने से लाभ होता है।

**दूसरा प्रयोग:** काली मिर्च का चूर्ण घी के साथ चाटने से एवं घी में काली मिर्च का चूर्ण मिलाकर लेप करने से लाल चकत्ते (शीतपित्त) ठीक हो जाते हैं।

शीतपित्त में वायु की प्रधानता पर 1-2 ग्राम अजवाइन व गुड़, पित्त की प्रधानता पर 1 से 2 ग्राम हल्दी व गुड़ एवं कफ की प्रधानता पर अदरक का 2 से 10 मि.ली. रस व गुड़ सुबह-शाम लेने से राहत मिलेगी।

### **खाज (Pruritis)-**



**पहला प्रयोग:** आँवले के 2 ग्राम चूर्ण को 1 लीटर पानी में भिगोकर उसका पानी लगाने से तथा पूरे दिन वही पानी पीने से खाज में लाभ होता है।

**दूसरा प्रयोग:** सफेद ऊन की राख को गाय के घी में मिलाकर खाज पर लगाने से लाभ होता है।

**तीसरा प्रयोग:** पुराने खाज (विचिर्चिका) में डामर का लेप उत्तम दवा है।

डामर लगाकर पट्टी बाँधकर चार दिन के बाद खोलकर पुनः पट्टी बाँधें। ऐसी तीन पट्टियाँ बाँधें। चौथी पट्टी बाँधने के बाद एक सप्ताह बाद पट्टी खोलें तो खाज पूर्णतः मिट जायेगी।

### **दाद (Ringworm)-**

**पहला प्रयोग:** पवार (चक्रमर्द) के बीज के चूर्ण में दही का पानी अथवा नींबू का रस मिलाकर दाद पर लेप करने से तीन-चार दिन में ही दाद मिट जाती है।

**दूसरा प्रयोग:** नींबू के रस में इमली की गुठली घिसकर लगाने से खाज व दाद में लाभ होता है।

**तीसरा प्रयोग:** दाद-खाज पर पुदीने का रस लगाने से लाभ होता है।

**चौथा प्रयोग:** तुलसी की पत्तियों को नींबू के रस में पीसकर लगाने से दाद-खाज मिट जाती है।

### **रक्तविकार:**

**पहला प्रयोग:** दो तोला काली द्राक्ष (मुनक्के) को 20 तोला पानी में रात्रि को भिगोकर सुबह उसे मसलकर 1 से 5 ग्राम त्रिफला के साथ पीने से कब्जियत, रक्तविकार, पित्त के दोष आदि मिटकर काया कंचन जैसी हो जाती है।

**दूसरा प्रयोग:** बड़ के 5 से 25 ग्राम कोमल अंकुरों को पीसकर उसमें 50 से 200 मि.ली. बकरी का दूध और उतना ही पानी मिलाकर दूध बाकी रहे तब तक उबालकर, छानकर पीने से रक्तविकार मिटता है।

### **शीतला (चेचक)-**

**पहला प्रयोग:** चेचक में जंगल के कण्डे की राख लगाने से एवं उपवास करने से आराम मिलता है।

**दूसरा प्रयोग:** गूलर की जड़ का 5 से 20 मि.ली रस 2 से 5 ग्राम मिश्री के साथ मिलाकर खाने से बच्चों के खसरे में आराम मिलता है।

**तीसरा प्रयोग:** इमली के बीज एवं हल्दी का समान मात्रा में चूर्ण लेकर 3 से 4 रतीभार (करीब 500 मिलिग्राम) एक बार रोज ठण्डे पानी के साथ देने से बच्चों को चेचक नहीं निकलता।

**चौथा प्रयोग:** करेले के पत्तों का रस व हल्दी मिलाकर पीने से चेचक के रोग में फायदा होता है।

### **सफेद दाग (कोढ़)-**

**पहला प्रयोग:** बावची के तेल की मालिश करें। फोड़ा होने पर लगाना बंद कर दें। फोड़े पर मिट्टी या गोबर का लेप करें। सात दिन बाद पुनः बावची का तेल लगायें।

**दूसरा प्रयोग:** 50 से 200 मि.ली गोमूत्र में 1 से 3 ग्राम हल्दी मिलाकर पीने से या तुलसी का रस लगाने व 5 से 20 मि.ली. पीने से सफेद दाग मिटते हैं।

**तीसरा प्रयोग:** पीपल की छाल का दो ग्राम चूर्ण दिन में तीन बार छः महीने तक लेने से एवं केले के पत्तों की राख तथा उसके बराबर हल्दी लेकर दोनों को पानी में पीसकर उसका लेप करने से सफेद कोढ़ मिटता है।

सफेद कोढ़ में वमन कराने से लाभ होता है।

**चौथा प्रयोग:** चने को पानी में भिगोकर या उबालकर जब इच्छा हो तब खायें। जिस पानी में चने भिगोयें उसी पानी को पियें। चने में नमक न डालें। 3 से 6 महीने तक यह प्रयोग करने से हर प्रकार के कुष्ठ में लाभ होता है।

इस प्रयोग के दौरान चने के अतिरिक्त कुछ न खायें।

**पाँचवाँ प्रयोग:** काकोटुम्बर नामक बूटी जहाँ-तहाँ होती है। उसका दूध लगायें और उसकी छाल का काढ़ा बनाकर पियें। उस दाग पर लोहे की शलाका से घिसें। जलन होने पर घिसना बन्द कर दें। त्रिफला चूर्ण का रोज सेवन करें। दूध, फल, मिठाई, खटाई और लाल मिर्च बंद कर दें।

दूध के साथ तुलसी, प्याज, मछली या खटाई खाने से कोढ़ निकलता है अतः इस प्रकार के भोजन से सावधान रहें।

### **वातरक्त (लेप्रसी-कुष्ठ रोग)-**

1 तोला अडूसे, गुडुच(गिलोय) एवं अरण्डी की जड़ 20 से 50 मि.ली. काढ़े में अथवा अमलतास की फलियों एवं गिलोय के 20 से 50 मि.ली. काढ़े में अरण्डी का 1 से 5 ग्राम तेल मिलाकर पीने से कुष्ठ रोग में लाभ होता है।

### **त्वचा के मसे:**

**पहला प्रयोग:** बंगला, मलबारी, कपूरी अथवा नागरबेल के पत्ते के डंठल का रस मसे पर लगाने से मसे झर जाते हैं। न झरें तो पान में खाने का चूना मिलाकर घिसें।

**दूसरा प्रयोग:** थूहर का दूध या कार्बोलिक पाउडर सावधानी पूर्वक लगाने से मसे निकल जाते हैं।

**त्वचा के लाल छाले:** काला जीरा को गोमूत्र में पीसकर शरीर पर लगाकर नहाने से लाभ होता है।



## फोड़े-फुन्सी एवं गाँठ

### फोड़े फुन्सी होने पर:

**प्रथम प्रयोग:** अरण्डी के बीजों की गिरी को पीसकर उसकी पुल्टिस बाँधने से अथवा आम की गुठली या नीम या अनार के पत्तों को पानी में पीसकर लगाने से फोड़े-फुन्सी में लाभ होता है।

**दूसरा प्रयोग:** एक चुटकी कालेजीरे को मक्खन के साथ निगलने से या 1 से 3 ग्राम त्रिफला चूर्ण का सेवन करने से तथा त्रिफला के पानी से घाव धोने से लाभ होता है।

**तीसरा प्रयोग:** सुहागे को पीसकर लगाने से रक्त बहना तुरंत बंद होता है तथा घाव शीघ्र भरता है।

### फोड़े से मवाद बहने पर:

**पहला प्रयोग:** अरण्डी के तेल में आम के पत्तों की राख मिलाकर लगाने से लाभ होता है।

**दूसरा प्रयोग:** थूहर के पत्तों पर अरण्डी का तेल लगाकर गर्म करके फोड़े पर उल्टा लगायें। इससे सब मवाद निकल जायेगा। घाव को भरने के लिए दो-तीन दिन सीधा लगायें।

**पीठ का फोड़ा:** गेहूँ के आटे में नमक तथा पानी डालकर गर्म करके पुल्टिस बनाकर लगाने से फोड़ा पककर फूट जायेगा।

### गाँठ:

**पहला प्रयोग:** आकड़े के दूध में मिट्टी भिगोकर लेप करने से तथा निर्गुण्डी के 20 से 50 मि.ली. काढ़े में 1 से 5 मि.ली अरण्डी का तेल डालकर पीने से लाभ होता है।

**दूसरा प्रयोग:** 2 से 5 ग्राम कांचनार और रोहतक का दिन में दो-तीन बार सेवन व बाह्य लेप करने से गाँठ पिघलती है।

**तीसरा प्रयोग:** गेहूँ के आटे में पापड़खार तथा पानी डालकर पुल्टिस बनाकर लगाने से न पकने वाली गाँठ पककर फूट जाती है तथा दर्द कम हो जाता है।

**गण्डमाला की गाँठें (Goitre)-** गले में दूषित हुआ वात, कफ और मेद गले के पीछे की नसों में रहकर क्रम से धीरे-धीरे अपने-अपने लक्षणों से युक्त ऐसी गाँठें उत्पन्न करते हैं जिन्हें गलगंड कहा जाता है। मेद और कफ से बगल, कन्धे, गर्दन, गले एवं जाँघों के मूल में छोटे-छोटे बेर जैसी अथवा बड़े बेर जैसी बहुत-सी गाँठें जो बहुत दिनों में धीरे-धीरे पकती हैं उन गाँठों की हारमाला को गंडमाला कहते हैं और ऐसी गाँठें कंठ पर होने से कंठमाला कही जाती है।

**प्रयोग:** कौंच के बीज को घिस कर दो तीन बार लेप करने तथा गोरखमुण्डी के पत्तों का आठ-आठ तोला रस रोज पीने से गण्डमाला (गलगंड/कंठमाला) में लाभ होता है।

कफवर्धक पदार्थ न खायें।

**काँखाफोड़ा (बगल में होने वाला फोड़ा)-**





**पहला प्रयोग:** दो तीन के अंतर से खाली पेट अरण्डी का 2 से 20 मि.ली. तेल पियें। इस दौरान चाय-कॉफी न लें। साथ में दर्दवाले स्थान पर अरण्डी का तेल लगाकर, उबाले हुए बेल के पत्तों को गर्म-गर्म बाँधने से वात-दर्द में लाभ होता है।

**दूसरा प्रयोग:** निर्गुण्डी के पत्तों का 10 से 40 मि.ली. रस लेने से अथवा सेंकी हुई मेथा का कपड़छन चूर्ण तीन ग्राम, सुबह-शाम पानी के साथ लेने से वात रोग में लाभ होता है। यह मेथीवाला प्रयोग घुटने के वातरोग में भी लाभदायक है। साथ में वज्रासन करें।

**तीसरा प्रयोग:** सोंठ के 20 से 50 मि.ली. काढ़े में 5 से 10 ग्राम अरण्डी का तेल डालकर सोने के समय लेने से खूब लाभ होता है। यह प्रयोग सायटिका एवं लकवे में भी लाभदायक है।

#### **संधिवात (Arthritis)-**

**पहला प्रयोग:** निर्गुण्डी के 30-40 पत्तों को पीसकर नाभि पर लगाने से एवं 10 से 40 मि.ली. पिलाने से संधिवात में आराम मिलता है।

**दूसरा प्रयोग:** अडूसे की छाल का 2 ग्राम चूर्ण लेने से तथा महानिंब के पत्तों को उबालकर बाँधने से संधिवात में लाभ होता है।

**तीसरा प्रयोग:** सोंठ के साथ गुडुच का काढ़ा 20 से 50 मि.ली. पीने से संधिवात दूर होता है।

**कमर का वातरोग:** निर्गुण्डी के 20 से 50 मि.ली. रस में अरण्डी का 2 से 10 मि.ली. तेल मिलाकर पीने से कमर के दर्द में राहत मिलती है। कमर से पाँव तक शरीर को हल्के हाथ से दबाकर सेंक करना, सुप्तवज्रासन, धनुरासन, उत्तानपादासन, अर्धमत्स्यासन भी अत्यधिक लाभदायक हैं। यदि बुखार न हो और भूख अच्छी लगती हो तो मालिश भी कर सकते हैं।

#### **पैरों का वात (सायटिका)-**

**पहला प्रयोग:** सरसों के तेल में गाँठ, कायफल की छाल गर्म करके मालिश करने से अथवा पीड़ित भाग पर अरण्डी का तेल लगाकर ऊपर से थोड़े गर्म किये हुए अरण्डी के पत्ते रखकर पट्टी बाँधने से लाभ होता है।

**दूसरा प्रयोग:** लहसुन की 10 कलियों को 100 ग्राम पानी एवं 100 ग्राम दूध में मिलाकर पकायें। पानी जल जाने पर लहसुन खाकर दूध पीने से सायटिका में लाभ होता है।

**तीसरा प्रयोग:** निर्गुण्डी के 40 ग्राम हरे पत्ते अथवा 15 ग्राम सूखे पत्ते एवं 5 ग्राम सोंठ को थोड़ा कूटकर 350 ग्राम पानी में उबालें। 60-60 ग्राम पानी शेष रहने पर छानकर सुबह-शाम पीने से सायटिका में लाभ होता है।

#### **आमवात (गठिया) (Gout)-**

इसमें जोड़ों में दर्द व सूजन रहती है। शुरुआत उँगलियों से होती है। इस रोग में अधिकांशतः उपचार के पूर्व लंघन आवश्यक है तथा पानी का सेवन एवं रेत या अँगीठी (सिगड़ी) का लाभदायक है। सोंठ को अरण्डी के तेल या घी में खायें।







**चौथा प्रयोग:** गोखरू एवं शतावरी के समभाग चूर्ण में से 3 ग्राम चूर्ण को बकरी या गाय के सौ ग्राम दूध में उबालकर पीने से रक्तप्रदर में लाभ होता है।

**पाँचवाँ प्रयोग:** कच्चे केलों को धूप में सुखाकर उसका चूर्ण बना लें। इसमें से 5 ग्राम चूर्ण में 2 ग्राम गुड़ मिलाकर रक्तप्रदर की रोगिणी स्त्री को खिलाने से लाभ होगा। इस चूर्ण के साथ कच्चे गूलर का चूर्ण समान मात्रा में मिलाकर प्रतिदिन प्रातः-सायं 1-1 तोला सेवन करने से ज्यादा लाभ होता है।

**सावधानी:** उपचार के दौरान लाभ न होने तक आहार में दूध व चावल ही लें। बुखार हो तो उन दिनों उपवास करें।

**मासिक पीड़ा:** काली मिट्टी की पट्टी पेट पर बाँधने से, पीपल के पाँच पत्ते रोज तीन बार खाने से एवं बबूल के 5 से 10 ग्राम गोंद का सेवन करने से लाभ होता है।

**मासिक बंद होने पर:** अरण्डी के पत्तों पर थोड़ा सा अरण्डी का गर्म तेल लगाकर पेट पर बाँधने से एवं तिल के 50 मि.ली. काढ़े में सोंठ, काली मिर्च, लेंडीपीपर, हींग और भारंग की जड़ का 3 ग्राम चूर्ण डालकर पीने से लाभ होता है।

#### **गर्भचारण:**

**पहला प्रयोग:** शिवलिंगी के 9-9 बीज दूध या पानी में घोंटकर प्रातःकाल खाली पेट मासिक के पाँचवें दिन से चार दिन तक लेने से लाभ होता है।

**दूसरा प्रयोग:** अश्वगंधा के काढ़े में घृत पकाकर यह घृत एक तोला मात्रा में ऋतुकाल में स्त्री यदि सेवन करे तो उसे गर्भ रहता है। (एक किलो अश्वगंधा के बोरकूट चूर्ण को 16 लीटर पानी में उबालें। चौथाई भाग अर्थात् 4 लीटर पानी रह जाने पर उसमें 1 किलो घी डालकर उबालें। जब केवल घी बचे तब उसे उतारकर भर लें। यही घृत पकाना है।)

**तीसरा प्रयोग:** दूध के साथ पुत्रजीवा की जड़, बीज अथवा पत्तों के एक तोला चूर्ण को लेने से, ब्रह्मचर्य का पालन करने से, तीन महीने तक यह प्रयोग करने से बाँझ को भी संतान प्राप्ति हो सकती है। जिनके बालक जन्मते ही मर जाते हों उनके लिए भी यह एक अकसीर प्रयोग है। पुत्रजीवा के बीजों की माला पहनने से भी लाभ होता है।

**गर्भस्थापक:** रात को किसी मिट्टी के बर्तन में 25 ग्राम अजवायन, 25 ग्राम मिश्री 25 ग्राम पानी में डुबाकर रखें। सुबह उसे ठण्डाई की नाई पीसकर पियें।

भोजन में बिना नमक की मूँग की दाल व रोटी खायें। यह प्रयोग मासिक धर्म के पहले दिन से लेकर आठवें दिन तक करना चाहिए।

#### **गर्भरक्षा:**

**प्रथम प्रयोग:** जिस स्त्री को बार गर्भपात को जाता हो उसकी कमर में धतूरे की जड़ का चार उँगल का टुकड़ा बाँध दें। इससे गर्भपात नहीं होगा। जब नौ मास पूर्ण हो जाय तब जड़ को खोल दें।

**दूसरा प्रयोग:** जौ के आटे को एवं मिश्री को समान मात्रा में मिलाकर खाने से बार-बार होने वाला गर्भपात रुकता है।

**सुन्दर बालक के लिए:** नारियल का पानी पीने से अथवा नौ महीने तक रोज बबूल के 5 से 10 ग्राम पत्ते खाने से गर्भवती स्त्री गौरवर्णीय बालक को जन्म देती है। फिर चाहे माता-पिता श्याम ही क्यों न हों।

**गर्भिणी की उल्टी:** बेल का 5 ग्राम गूदा एवं धनिया का 50 मि.ली. पानी मिलाकर पीने से अथवा कपूरकाचली के 2 ग्राम चूर्ण को 10 मि.ली. गुलाबजल में मिश्रित करके लेने से गर्भिणी की उल्टी शांत होती है।

**गर्भिणी के पेट की जलन:** 10-15 मुनक्के का सेवन करने से अथवा बकरी के 100 से 200 मि.ली. दूध में 10 से 20 ग्राम सोंठ पीसकर लेने से लाभ होता है।

#### **प्रसव पीड़ा:**

**पहला प्रयोग:** प्रसूति के समय ताजे गोबर (1-2 घण्टे के भीतर का) को कपड़े में निचोड़कर एक चम्मच रस पिला देने से प्रसूति शीघ्र हो जाती है।

**दूसरा प्रयोग:** तुलसी का 20 से 50 मि.ली. रस पिलाने से प्रसूति सरलता से हो जाती है।

**तीसरा प्रयोग:** पाँच तोला आँवले को 20 तोला पानी में खूब उबालिये। जब पानी 8 तोला रह जाये तब उसमें 10 ग्राम शहद मिलाकर देने से बिना किसी प्रसव पीड़ा के शिशु का जन्म होता है।

**चौथा प्रयोग:** नीम अथवा बिजौरै की जड़ कमर में बाँधने से प्रसव सरलता से हो जाता है। प्रसूति के बाद जड़ छोड़े दें।

**मंत्र:** ॐ कौरा देव्यै नमः। ॐ नमो आदेश गुरु का.... कौरा वीरा का बैठी हाल... सब दिराह मजाक साथ.... फिर बसे नाति विरति.... मेरी भक्ति... गुरु की शक्ति.... कौरा देवी की आज्ञा।

प्रसव के समय कष्ट उठा रही स्त्री को इस मंत्र से अभिमंत्रित किया हुआ जल पिलाने से वह स्त्री बिना पीड़ा के बच्चे को जन्म देती है।

**सूतिका रोग:** प्रसव के उपरान्त तुरंत स्त्री के शरीर में यदि खूब पीड़ा होती हो, बुखार आता हो, प्यास लगती हो कंपकपी होती हो, शरीर में जड़ता, सूजन, शूल आदि होता हो एवं दस्त लग जाये हों तो इन सब लक्षणों से समझना चाहिए की स्त्री सुआ रोग या सूतिका रोग से ग्रस्त है।

प्रसूति के समय पंखा आदि नहीं होना चाहिए तथा प्रसूता स्त्री को सवा माह तक पंखे की तथा बाहरकी हवा नहीं लगाने देना चाहिए। प्रसूता को सवा माह के दौरान कम से कम सवा सेर सोंठ खानी चाहिए।

रोज थोड़ा सा अजवायन खिलाने से प्रसूता की भूख खुलती है, आहार पचता है, अपानवायु छूटता है, कमरदर्द दूर होता है और गर्भाशय की शुद्धि होती है।

### **सौभाग्यसूंठी पाकः**

**सामग्रीः** सोंठ 2 किलो, गाय का दूध 4 लीटर, घी 140 ग्राम, शक्कर या मिश्री 1 किलो 600 ग्राम।

त्रिकटु, त्रिफला, श्वेत जीरा, दालचीनी, इलायची, तेजपत्र, नागकेसर, जावित्रि, जायफल, धनिया लौंग, सौंफ, अजवाइन, धावाई के फूल, शतावरी, मूसली, लोध, गजपीपर, चारोली, गिलोय, कपूर, श्वेत व रक्त चंदन, ये सब द्रव्य 20-20 ग्राम।

**निर्माण विधिः** सोंठ के चूर्ण को दूध में मिलाकर धीमी आँच पर सेंककर मावा बनावें। इस मावे को पुनः घी में सेंक लें। तत्पश्चात् मिश्री या शक्कर की चासनी बनाकर उसमें उपर्युक्त त्रिकटु से लेकर रक्त चंदन तक के सभी द्रव्यों का बारीक चूर्ण अच्छी तरह मिला दें। इस मिश्रण को किसी पात्र में ठंडा करके उसके टुकड़े काट लें। फिर उसको चीनी या काँच की बरनी में अच्छी तरह सुरक्षित रखें।

**मात्राः** गाय या बकरी के दूध के साथ 5 से 10 ग्राम। इसके सेवन से सूतिका स्त्री को कोई भी रोग होने की संभावना नहीं रहती है।

**पहला प्रयोगः** निर्गुण्डी के पत्तों का 20 से 50 मि.ली. काढ़ा अरण्डी के 2 से 10 मि.ली. तेल के साथ देने से अथवा दशमूल, क्वाथ, या देवदारव्याधि क्वाथ उबालकर पिलाने से सूतिका रोग में लाभ होता है।

**दूसरा प्रयोगः** प्रसूति के बाद अजवाइन या कपास की जड़ का 50 मि.ली. काढ़ा पिलाने से अथवा सात दिन तक तिल के 1 तोला तेल में अरनी के पत्तों का 20 मि.ली. रस देने से सूतिका रोग से बचाव होता है।

इस रोग में हल्दी एवं सोंठ उत्तम औषधि हैं।

**स्तन रोगः** स्तनों के पकने, गाँठ होने, चीरी, सूजन अथवा लाल होने पर अरण्डी का तेल लगाकर थोड़े गर्म करके अरण्डी के पत्ते बाँधने से लाभ होता है।

### **दुग्धवर्धकः**

**पहला प्रयोगः** खजूर, खोपरा, दूध, मक्खन, घी, शतावरी, अमृता आदि खाने से अथवा मक्खन मिश्री के साथ चने खाने से अथवा गाय के दूध में चावल पकाकर खाने से अथवा रोज 1-1 तोला सौंफ दो बार खाने से दूध बढ़ता है।

**दूसरा प्रयोगः** अरण्डी के पत्तों को पानी में उबालकर उस पानी को ऊपर से स्तनों पर डालें एवं उसमें ही उबले हुए पत्ती को छाती पर बाँधने से सूखा हुआ दूध भी उतरने लगता है।

**दूध बंद करने के लिएः** कुटज छाल का 2-2 ग्राम चूर्ण दिन में तीन बार खाने से दूध आना बंद हो जाता है।

ॐॐॐॐॐॐॐॐॐॐ

अनुक्रम

## तन-मन से निरोग-स्वस्थ व तेजस्वी संतान-प्राप्ति के नियम

गृहस्थ जीवन की सफलता उत्तम संतान की प्राप्ति में मानी जाती है किन्तु मनुष्य यह नहीं जानता कि कुछ नियमों का पालन उसे दिव्य, तेजस्वी एवं ओजस्वी संतान प्रदान करने में सहायक होता है। अगर निम्नांकित नियमों को जानकर उसका पालन किया जाये तो उत्तम, स्वस्थ संतान की प्राप्ति हो सकती है।

ऋतुकाल की चौथी, छठी, आठवीं और बारहवीं रात्रि में स्त्रीसंग करके पुरुष दीर्घायुवाला पुत्र उत्पन्न करता है। पुत्र की इच्छा रखनेवाली स्त्री को इस रात्रि में लक्ष्मणा (हनुमान बेल की जड़ को दूध में घिसकर उसकी दो तीन बूंदें दायें नथुने में डालनी चाहिए।

ऋतुकाल की पाँचवी, नवमी और ग्यारहवीं रात्रि में स्त्रीसंग करके गुणवान कन्या उत्पन्न करता है किन्तु सातवीं रात्रि में स्त्रीसंग करने से दुर्भागी कन्या उत्पन्न होती है।

ऋतुकाल की तीन रात्रियों में, प्रदोष काल में, अमावस्या, पूर्णिमा, ग्यारस अथवा ग्रहण के दिनों में एवं श्राद्ध तथा पर्व दिनों में संयम न रखने वाले गृहस्थों के यहाँ कम आयुवाले, रोगी, दुःख देने वाले एवं विकृत अंगवाले बच्चों का जन्म होता है। अतः इस बात का ध्यान अवश्य रखना चाहिए।

तेजस्वी पुत्र की इच्छा रखनेवाले स्त्री-पुरुष दोनों को उपरोक्त बातों का ध्यान रखकर शैया पर निम्नलिखित वेदमंत्र पढ़ना चाहिए।

अहिरसि, आयुरसि, सर्वतः प्रतिष्ठासि धाता।

त्वा दधातु विधाता त्वा दधातु ब्रह्मवर्चसा भवेदिति॥

ब्रह्मा बृहस्पति विष्णुः सोमः सूर्यस्तथाऽश्विनौ।

भगोऽथ मित्रावरुणी वीरं दधतु मे सुतम्॥

**गर्भवती स्त्री द्वारा रखने योग्य सावधानी:** उकड़ू बैठना, ऊँचे नीचे स्थान एवं कठिन आसन में बैठना, वायु, मल-मूत्र का वेग रोकना, शरीर जिसके लिए अभ्यस्त न हो ऐसा कठिन व्यायाम करना, तीखे, गरम, खट्टे, दही एवं मावे की मिठाइयों जैसे पदार्थों का अति सेवन करना, गहरी खाई अथवा ऊँचे जलप्रपात हों ऐसे स्थलों पर जाना, शरीर अत्यंत हिले-डुले ऐसे वाहनों में मुसाफिरी करना, हमेशा चित्त सोना-ये सब कार्य और व्यवहार गर्भ को नष्ट करने वाले हैं अतः गर्भिणी को इनसे बचना चाहिए।

जिनका गर्भ गिर जाता हो वे माताएँ गर्भरक्षक मंत्र (जो कि आवश्यक माताओं को ध्यान योग शिविर में दिया जाता है।) पढ़ते हुए एक काले धागे पर 21 गाँठे लगायें व 21 बार गर्भरक्षक मंत्र पढ़कर पेट पर बाँधें। इससे गर्भ की रक्षा होती है।



## अनुक्रम

# शिशु-रोग

### दस्त लगने पर:

**पहला प्रयोग:** जायफल या सोंठ अथवा दोनों का मिश्रण पानी में घिसकर सुबह-शाम 3 से 6 रत्ती (करीब 400 से 750 मिलीग्राम) देने से हरे दस्त मिट जाते हैं।

**दूसरा प्रयोग:** 1 ग्राम खसखस पीसकर 10 ग्राम दही में मिलाकर देने से बच्चों की दस्त की तकलीफ दूर होती है।

**उदरविकार:** 5 ग्राम सोंफ लेकर थोड़ा कूट लें। एक गिलास उबलते हुए पानी में सोंफ लेकर थोड़ा कूट लें। एक गिलास उबलते हुए पानी में डालें व उतार लें और ढँककर ठण्डा होने के लिए रख दें। ठण्डा होने पर मसलकर छान लें। यह सोंफ का 1 चम्मच पानी 1-2 चम्मच दूध में मिलाकर दिन में 3 बार शिशु को पिलाने से शिशु को पेट फूलना, दस्त, अपच, मरोड़, पेटदर्द होना आदि उदरविकार नहीं होते हैं।

दाँत निकलते समय यह सोंफ का पानी शिशु को अवश्य पिलाना चाहिए जिससे शिशु स्वस्थ रहता है।

**अपच:** नागरबेल के पान के रस में शहद मिलाकर चाटने से छोटे बच्चों का आफरा, अपच तुरंत ही दूर होता है।

### सर्दी-खाँसी:

**पहला प्रयोग:** हल्दी का नस्य देने से तथा एक ग्राम शीतोपलादि चूर्ण पिलाने से अथवा अदरक व तुलसी का 2-2 मि.ली. रस 5 ग्राम शहद के साथ देने से लाभ होता है।

**दूसरा प्रयोग:** 1 ग्राम सोंठ को दूध अथवा पानी में घिसकर पिलाने से कफ निकल जाता है।

**तीसरा प्रयोग:** नागरबेल के पान में अरंडी का तेल लगाकर हल्का सा गर्म कर छोटे बच्चे की छाती पर रखकर गर्म कपड़े से हल्का सेंक करने से बालक की छाती में भरा कफ निकल जाता है।

### वराधः (बच्चों का एक रोग हब्बा-डब्बा)-

**पहला प्रयोग:** जन्म से 40 दिन तक सुबह-शाम दो आनी भार (1.5 ग्राम) शहद चटाने से बालकों को यह रोग नहीं होता।

**दूसरा प्रयोग:** मोरपंख की भस्म 1 ग्राम, काली मिर्च का चूर्ण 1 ग्राम। इनको घोंटकर छः मात्रा बनायें। जरूरत के अनुसार दिन में 1-1 मात्रा तीन-चार बार दें।

**तीसरा प्रयोग:** बालरोगों में 2 ग्राम हल्दी व 1 ग्राम सेंधा नमक शहद अथवा दूध के साथ चटाने से बालक को उलटी होकर वराध में राहत मिलती है। यह प्रयोग एक वर्ष से अधिक की आयुवाले बालक पर ही करें।

**न्यूनोनिया:** महालक्ष्मीविलासरस की आधी से एक गोली 10 से 50 मि.ली. दूध अथवा 2 से 10 ग्राम शहद अथवा अदरक के 2 से 10 मि.ली. रस के साथ देने से न्यूनोनिया में लाभ होता है।

### **फुन्सियाँ होने पर:**

**पहला प्रयोग:** पीपल की छाल और ईंट पानी में एक साथ घिसकर लेप करने से फुन्सियाँ मिटती हैं।

**दूसरा प्रयोग:** हल्दी, चंदन, मुलहठी व लोध का पाऊडर मिलाकर या किसी एक का भी पाऊडर पानी में मिलाकर लगाने से फुन्सी मिटती है।

### **दाँत निकलने पर:**

**पहला प्रयोग:** तुलसी के पत्तों का रस शहद में मिलाकर मसूढ़े पर घिसने से बालक के दाँत बिना तकलीफ के उग जाते हैं।

**दूसरा प्रयोग:** मुलहठी का चूर्ण मसूढ़ों पर घिसने से दाँत जल्दी निकलते हैं।

**नेत्र रोग:** त्रिफला या मुलहठी का 5 ग्राम चूर्ण तीन घंटे से अधिक समय तक 100 मि.ली. पानी में भिगोकर फिर थोड़ा-सा उबालें व ठण्डा होने पर मोटे कपड़े से छानकर आँखों में डालें। इससे समस्त नेत्र रोगों में आशातीत लाभ होता है। यह प्रतिदिन ताजा बनाकर ही प्रयोग में लें तथा सुबह का जल रात को उपयोग में न लें।

**हिचकी:** धीरे-धीरे प्याज सूँघने से लाभ होता है।

### **पेट के कृमि:**

**पहला प्रयोग:** पेट में कृमि होने पर शिशु के गले में छिले हुए लहसुन की कलियों का अथवा तुलसी का हार बनाकर पहनाने से आँतों के कीड़ों से शिशु की रक्षा होती है।

**दूसरा प्रयोग:** सुबह खाली पेट एक ग्राम गुड़ खिलाकर उसके पाँच मिनट बाद बच्चे को दो काली मिर्च के चूर्ण में वायविडंग का दो ग्राम चूर्ण मिलाकर खिलाने से पेट के कृमि में लाभ होता है। यह प्रयोग लगातार 15 दिन तक करें तथा एक सप्ताह बंद करके आवश्यकता पड़ने पर पुनः आरंभ करें।

**तीसरा प्रयोग:** पपीते के 11 बीज सुबह खाली पेट सात दिन तक बच्चे को खिलायें। इससे पेट के कृमि मिटते हैं। यह प्रयोग वर्ष में एक ही बार करें।

**चौथा प्रयोग:** पेट में कृमि होने पर उन्हें नियमित सुबह-शाम दो-दो चम्मच अनार का रस पिलाने से कृमि नष्ट हो जाते हैं।

**पाँचवाँ प्रयोग:** गर्म पानी के साथ करेले के पत्तों का रस देने से कृमि का नाश होता है।



**छठा प्रयोग:** नीम के पत्तों का 10 ग्राम रस 10 ग्राम शहद मिलाकर पिलाने से उदरकृमि नष्ट हो जाते हैं।

**सातवाँ प्रयोग:** तीन से पाँच साल के बच्चों को आधा ग्राम अजवायन के चूर्ण को समभाग गुड़ में मिलाकर गोली बनाकर दिन में तीन बार खिलाने से लाभ होता है।

**नाभि पकने पर:** चंदन, हल्दी, मुलहठी या दारुहल्दी का चूर्ण भुरभुराएँ।

**मुख की गर्मी:** मुलहठी का चूर्ण या फुलाया हुआ सुहागा मुँह में भुरभुराएँ या उसके गर्म पानी से कुल्ले करवायें। साथ में 1 से 2 ग्राम त्रिफला चूर्ण देने से लाभ होता है।

**मुँह से लार निकलना:**

कफ की अधिकता एवं पेट में कीड़े होने की वजह से मुँह से लार निकलती है। इसलिए दूध, दही, मीठी चीजें, केले, चीकू, आइसक्रीम, चॉकलेट आदि न खिलायें। अदरक एवं तुलसी का रस पिलायें। कुबेराक्ष चूर्ण या 'संतकृपा चूर्ण' खिलायें।

**तुतलापन:**

**पहला प्रयोग:** सूखे आँवले के 1 से 2 ग्राम चूर्ण को गाय के घी के साथ मिलाकर चाटने से थोड़े ही दिनों में तुतलापन दूर हो जाता है।

**दूसरा प्रयोग:** दो रती शंखभस्म दिन में दो बार शहद के साथ चटायें तथा छोटा शंख गले में बाँधें एवं रात्रि को एक बड़े शंख में पानी भरकर सुबह वही पानी पिलायें।

**तीसरा प्रयोग:** बारीक भुनी हुई फिटकरी मुख में रखकर सो जाया करें। एक मास के निरन्तर सेवन से तुतलापन दूर हो जायेगा।

साथ में यह प्रयोग करवायें- अन्तःकुंभक करवाकर, होंठ बंद करके, सिर हिलाते हुए 'ॐ...' का गुंजन कंठ में ही करवाने से तुतलेपन में लाभ होता है।

**शैयामूत्र (Enuresis)-**

सोने से पूर्व ठण्डे पानी से हाथ पैर धुलायें।

**प्रयोग:** सोंठ, काली मिर्च, पीपर, इलायची, एवं सेंधा नमक प्रत्येक का 1-1 ग्राम का मिश्रण 5 से 10 ग्राम शहद के साथ देने से अथवा काले तिल एवं खसखस समान मात्रा में मिलाकर 1-1 चम्मच चबाकर खिलाने एवं पानी पिलाने से लाभ होता है। पेट के कृमि की चिकित्सा भी करें।

**दमा:** बच्चे के पैर के तलवे के नीचे थोड़ी लहसुन की कलियों को छीलकर थोड़ी देर रखें एवं ऊपर से ऊन के गर्म मोजे तथा चप्पल पहना दें। ऐसा करने से दमा धीरे-धीरे मिट जाता है। साथ में 10 से 20 मि.ली. अदरक एवं 5 से 10 मि.ली. तुलसी का रस दें।

**सिरदर्द:** अरनी के फूल सुँघाने से अथवा अरण्डी के तेल को थोड़ा सा गर्म करके नाक में 1-1 बूँद डालने से बच्चों के सिरदर्द में लाभ होता है।

**बालकों की पुष्टी:**



**चौथा प्रयोग:** चेहरे पर झुर्रियाँ हों तो दो चम्मच ग्लिसरीन में आधा चम्मच गुलाब जल एवं नींबू के रस की बूँदें मिलाकर मुँह पर रात्रि को लगायें। सुबह उठकर ठण्डे पानी से मुँह धो डालें। त्वचा का रंग निखरकर झुर्रियाँ कम हो जायेंगी।

**पाँचवाँ प्रयोग:** तुलसी के पत्तों को पीसकर लुगदी बनाकर मुँह पर लगाने से मुँहासों के दाग धीरे-धीरे दूर हो जाते हैं।

**छठा प्रयोग:** एक कप दूध को उबालें। जब दूध गाढ़ा हो जाये तब उसे नीचे उतार लें। उसमें एक नींबू निचोड़ दें तथा हिलाते रहें जिससे दूध व नींबू का रस एकरस हो जाय। फिर ठण्डा होने के लिए रख दें। रात को सोते समय इसे चेहरे पर लगाकर मसलें। चाहें तो एक-डेढ़ घण्टे के अन्दर चेहरा धो सकते हैं या रात भर ऐसा रहने दें। सुबह में चेहरा धो लें। इस प्रयोग से मुँहासे ठीक होते हैं। चेहरे की त्वचा कान्तिमय बनती है।

**मुख की दुर्गन्ध:** धनिया चबाने से मुख की दुर्गन्ध दूर होती है।

**त्वचा की ताजगी:**

**पहला प्रयोग:** दूध एवं अरण्डी का तेल समान मात्रा में मिलाकर शरीर पर मालिश करने से त्वचा चमकदार होती है।

**दूसरा प्रयोग:** जौ के आटे को दही में मिलाकर पेस्ट बनाकर चेहरे एवं गले पर लगायें। 15 मिनट बाद गर्म पानी से साफ कर दें। इससे त्वचा में सफेदी आती है तथा त्वचा मुलायम हो जाती है।

**शुष्क त्वचा:**

**पहला प्रयोग:** हाथ-पैर की त्वचा फटने पर बड़ का दूध लगाने से शीघ्र आराम होता है।

**दूसरा प्रयोग:** आँवले के तेल में नींबू का रस समान मात्रा में मिलाकर लगाने से त्वचा की रूक्षता, झुर्रियाँ एवं कालापन मिटता है।

**तीसरा प्रयोग:** तेल मालिश के साथ सुबह 1 से 2 ग्राम तुलसी की जड़ तथा उतने ही सोंठ के चूर्ण को गर्म पानी के साथ निरंतर सेवन करते रहने से कोढ़ जैसे भयंकर रोग भी दूर होते हैं। यह प्रयोग त्वचा की रूक्षता एवं फटने के रोग को दूर करता है।

**मुँह की खीलें (Pimples)-**

**पहला प्रयोग:** जीरे या लौंग को पानी में अथवा जायफल को दूध में घिसकर लेप करने से खीलें मिटती हैं।

**दूसरा प्रयोग:** जामुन की गुठली को पानी में घिसकर लगाने से मुँहासों में लाभ होता है।

**तीसरा प्रयोग:** हरे पुदीने की चटनी पीसकर चेहरे पर सोते समय लेप करने से चेहरे के मुँहासे, फुन्सियाँ समाप्त हो जायेंगी।

खीलें होने पर तीखे, गर्म एवं चटपटे पदार्थों का सेवन बन्द कर दें।

**बिवाई होने पर:**



### गंजापन:

**पहला प्रयोग:** गुंजा, हाथीदाँत की राख और रसवंती प्रत्येक 2 से 10 ग्राम का लेप करने से जिस जगह के बोल निकले होंगे वहाँ वापस उग जायेंगे।

**दूसरा प्रयोग:** दही एवं नमक समान मात्रा में मिलाकर जहाँ-जहाँ गंजापन आ गया हो वहाँ रोज रात्रि को चार-पाँच मिनट मालिश करने से लाभ होता है।

### बाल सफेद होने पर:

**पहला प्रयोग:** निबौली का तेल दो महीने तक लगाने एवं नाक में डालने से अथवा तुलसीके 10 से 20 ग्राम पत्तों के साथ उतने ही सूखे आँवले को पीसकर नींबू के रस में मिलाकर लगाने से बाल काले होते हैं।

**दूसरा प्रयोग:** लोहभस्म, भांगरा, त्रिफला एवं काली मिट्टी - इन सबको एक महीने तक गन्ने के रस में रखकर लेप करने से, रोज रात्रि को बालों में गाय का घी लगाकर पैर के तलुए में गाय का घी काँसे की कटोरी से थोड़ी देर घिसने से तथा हाथ की आठों उँगलियों के नाखूनों को परस्पर एक-दूसरे से दो-तीन मिनट घिसने से सफेद बाल काले होते हैं।

**तीसरा प्रयोग:** अल्पायु में सफेद बालों के लिए हाथी दाँत, आँवला एवं भृंगराज का तेल बनाकर सिर में डालें। घी गरम करके उसकी कुछ बूँदें नाक में टपकायें तथा दिन में दो बार त्रिफलाचूर्ण यष्टिचूर्ण के साथ लें। भोजन के बाद एक गिलास कुनकुने पानी में एक चम्मच घी डालकर पीयें तथा सर्वांगासन व जलनेति करें।

### बाल बढ़ाने के लिए:

**पहला प्रयोग:** स्नान के समय तिल के पत्तों का रस लगाने से, मुलहठी, आँवला या भृंगराज का तेल लगाने से, करेले की जड़ अथवा मेथी को पानी में घिसकर लगाने से, निबौली का तेल लगाने से बाल बढ़ते हैं।

**दूसरा प्रयोग:** बड़ की पुरानी जटाओं को नींबू के रस में घिसकर अच्छे से लेप करें। आधे घण्टे पश्चात् बाल धो डालें। फिर नारियल का तेल लगायें। ऐसा तीन दिन करने से बालों का झड़ना बंद होता है। बाल लंबे, काले तथा मजबूत होते हैं।

### सिर में जूँ एवं लीख:

**पहला प्रयोग:** निबौली, सरसों अथवा माजूफल का तेल लगाने से अथवा अरीठे का फेन लगाने से जूँ और लीखें मर जाती हैं।

**दूसरा प्रयोग:** तुलसी के पत्ते पीसकर सिर पर लगा लें। तदुपरांत सिर पर कपड़ा बाँध लें। सारी जुएँ मरकर कपड़े से चिपक जाएँगी। दो-तीन बार लगाने से ही सारी जुएँ साफ हो जायेंगी।

**बालों की मुलायमता:** गोमूत्र सिर में लगाकर थोड़ी देर पश्चात् धो डालने से तथा सरसों के तेल की मालिश करने से बाल मुलायम होते हैं।

ॐॐॐॐॐॐॐॐॐॐॐ

## अनुक्रम

# सामान्य रोग

### आंतरिक गर्मी

**पहला प्रयोग:** नीम के पत्तों का 20 से 50 मि.ली. रस 5 से 20 ग्राम मिश्री मिलाकर सात दिन पीने से गर्मी मिटती है।

**दूसरा प्रयोग:** आम की अंतरछाल, गूलर की जड़ की छाल और बड़ के अंकुरों का 10 से 40 मि.ली. रस निकालकर उसमें 1 से 2 ग्राम जीरा और 5 से 20 ग्राम मिश्री डालकर पीने से सब प्रकार की गर्मी मिटती है।

**तीसरा प्रयोग:** सोंफ, जीरा एवं मिश्री रात को भिगोकर सुबह छानकर खाली पेट पीने से शरीर की गर्मी दूर होती है।

**चौथा प्रयोग:** नींबू के रस में मिश्री डालकर शरबत पीने से भी गर्मी में राहत होती है।

**पाँचवाँ प्रयोग:** कच्चे आम के छिलके उतारकर उसे पानी में उबाल लें। तत्पश्चात् उसके गूदे को ठंडे पानी में मसल-मसलकर रस बना लें व नमक, जीरा, शक्कर आदि स्वादानुसार मिलाकर पीने से गर्मी में लाभ होता है।

**छठा प्रयोग:** गन्ने को चूसकर नियमित सेवन करने से पेट की गर्मी व हृदय की जलन दूर होती है।

**सातवाँ प्रयोग:** गर्मियों में सिरदर्द हो, लू लग जाये, आँखें लाल हो जायें तब अनार का शरबत गुणकारी सिद्ध होता है।

### तलुओं की जलन:

**पहला प्रयोग:** तुकमरिया को भीगोकर पैर के तलुओं में बाँधें।

**दूसरा प्रयोग:** हाथ-पैर के तलुओं में यदि जलन होती हो तो लौकी को कद्दूकस करके उसकी पट्टी बाँधने से अथवा रस चुपड़ने से खूब ठंडक मिलती है।

**गोखरू (कदर)-** पैर अथवा हाथ में गोखरू होने पर उसे काटकर उसमें नीले थोथे का चूर्ण भर दें अथवा उबलते तेल का पोता रखने से गोखरू हमेशा के लिए मिट जाता है।

### मोटापा:

**पहला प्रयोग:** केवल सेवफल का ही आहार में सेवन करने से लाभ होता है।

**दूसरा प्रयोग:** अरनी के पत्तों का 20 से 50 मि.ली. रस दिन में तीन बार पीने से स्थूलता दूर होती है।

**तीसरा प्रयोग:** चंद्रप्रभावटी की 2-2 गोलियाँ रोज दो बार गोमूत्र के साथ लेने से एवं दूध-भात का भोजन करने से 'डनलप' जैसा शरीर भी घटकर छरहरा हो जायेगा।

**चौथा प्रयोग:** आरोग्यवर्धिनीवटी की 3-3 गोली दो बार लेने से व 2 से 5 ग्राम त्रिफला का रात में सेवन करने से भी मोटापा कम होता है। इस दौरान केवल मूँग, खाखरे, परमल का ही आहार लें। साथ में हल्का सा व्यायाम व योगासन करना चाहिए।

**पाँचवाँ प्रयोग:** एक गिलास कुनकुने पानी में आधे नींबू का रस, दस बूँद अदरक का रस एवं दस ग्राम शहद मिलाकर रोज सुबह नियमित रूप से पीने से मोटापे का नियंत्रण करना सहज हो जाता है।

**वजन बढ़ाने हेतु:** 1 से 3 ग्राम अश्वगंधा चूर्ण को दूध के साथ लेने से तथा भोजन से पूर्व तथा बाद में दो-दो चम्मच घी खाने से वजन बढ़ता है।

**ऊँचाई बढ़ाने हेतु:** 1 से 2 ग्राम अश्वगंधा चूर्ण, 1 से 2 ग्राम काले तिल, 3 से 5 खजूर को 5 से 20 ग्राम गाय के घी में एक महीने तक खाने से लाभ होता है। साथ में पादपश्चिमोत्तानासन, 'पुल्ल-अप्स' करने से एवं हाथ से शरीर झुलाने से ऊँचाई बढ़ती है।

### वेदना:

**पहला प्रयोग:** हाथ-पैर की पीड़ा में महानारायण तेल की मालिश करने से लाभ होता है।

**दूसरा प्रयोग:** शरीर की पसलियों, फेफड़ों, हृदय में पीड़ा हो या मार पड़ी हो तो पंचगुण तेल की मालिश करें।

**तीसरा प्रयोग:** धतूरे के 5 फूल को तिल के 100 ग्राम तेल में गर्म करके, तेल को छानकर उस तेल को लगाने से शरीर के किसी भी भाग की वेदना मिटती है।

### काँटा लगने पर:

आकड़े का दूध लगाने से अपामार्ग की जड़ घिसकर लगाने से काँटा निकल जाता है।

### कुछ रोगों से बचाव:

**पहला प्रयोग:** ताँबे के सिक्के को पेट पर बाँधने से अथवा पपीते की जड़ को हाथ पैर में बाँधने से हैजा, प्लेग आदि महामारियों से बचाव आता है।

**दूसरा प्रयोग:** ताँबे के तार में रूद्राक्ष एवं पपीते की जड़ पिरोकर पहनने से अनेक प्राणघातक रोगों से बचाव होता है।

**तीसरा प्रयोग:** गुडुच का शहद के साथ प्रयोग करने से तीनों (वात, पित्त एवं कफ जनित) रोगों से बचाव होता है।

**लू लगने पर:** शक्कर के शर्बत में एक कागजी नींबू निचोड़कर पीने में लाभ होता है।

### शराब का नशा:

**पहला प्रयोग:** 50 ग्राम अनार के दाने एवं 5 से 10 बिजौरें नींबू के अंदर की केसर खाने से शराब-दारू का नशा शांत होता है।

**दूसरा प्रयोग:** एक रूपये का भार (10 ग्राम) जितनी फिटकरी को पानी में घोलकर पिलाने से बेहोश शराबी भी होश में आ जाता है।

**पैसे अथवा पैसे जैसी चीजें निगल जाने पर:**

एक दो नरम केले खाकर 12 घण्टे बाद जुलाब लेने से निगली हुई चीज दस्त द्वारा निकल जाती है।

**शरीर ठण्डा एवं नाड़ी की गति मंद होने पर:**

100 ग्राम पानी में ग्राम लौंग का चूर्ण डालकर खूब उबालें। फिर उस पानी से मरीज के हाथ-पैर, तलुए, छाती, गर्दन पर अच्छी तरह मालिश करें। इससे शरीर में गर्मी आकर नाड़ी तेज होने लगेगी।

विशेष लाभ न होने पर पानी में सोंठ का चूर्ण डालकर इस्तेमाल करें अथवा केवल सोंठ का चूर्ण शरीर पर मलने से आधे मिनट में ही शरीर में गर्मी आ जाती है।

**विषैली वस्तु खाने पर या दवाई की प्रतिकूल असर होने पर:**

किसी दवा का प्रतिकूल असर (Side Effect) होने या कोई विषैली वस्तु खा लेने पर पानी में पालक उबालकर उस पानी में अदरक का थोड़ा-सा रस मिलाकर प्रभावित व्यक्ति को देने से तत्काल राहत मिलती है।

**विद्युत का झटका:** विद्युत के तार का स्पर्श हो जाने या वर्षा ऋतु में बिजनी गिरने के कारण यदि झटका लगा हो तो रोगी के चेहरे और माथे पर तुलसी का स्वरस मलें। इससे रोगी की मूर्च्छा दूर होती है। साथ में घी या तिल के तेल द्वारा शरीर की मालिश करें।

**अल्सर:** इस पेट व आँतों की बीमारी में एक माह तक केवल बकरी का दूध ही पियें। ताजा धारोष्ण दूध पी सकें तो बहुत अच्छा है। फिर भी न हो सके तो दूध गर्म करते समय उसमें दो चम्मच मुलहठी का चूर्ण एवं एक गिलास पानी डालें। पूरा पानी जल जाय तब तक उबालें। ऐसा दूध तीन बार पियें। प्रातःकाल 2 चम्मच हरड़े का चूर्ण एवं सायंकाल 2 चम्मच त्रिफला चूर्ण गर्म पानी के साथ लें।

एक माह के बाद दूध-चावल की खीर खायें एवं शुद्ध घी का सेवन करें। डेढ़ माह बाद दूध-रोटी खायें। 3 माह बाद नमक-मिर्च बिना की सब्जी खायें एवं साढ़े तीन माह बाद सामान्य आहार लें।

**कॉलरा:** आम के दो तोला मौर (फूल) को पीसकर दही के साथ देने से कॉलरा में लाभ होता है।

**भगंदर:** खैर की छाल के 20 से 50 मि.ली. क्वाथ में भैंस का घी, वायवडिंग का 2 से 5 ग्राम चूर्ण तथा त्रिफला का चूर्ण 2 से 5 ग्राम मिलाकर नियमित सेवन करने से भगंदर मिटता है।

**कैंसर:**





**तीसरा प्रयोग:** यदि कानखजूरा शरीर पर चिपक गया हो तो उसके ऊपर सरसों का तेल डालने से वह मर जाता है या आँच देने से छूट जाता है।

### **सर्प दंश:**

**पहला प्रयोग:** तपाये हुए लोहे से डंकवाले भाग को जला देने से नाग का प्राणघातक जहर भी उतर जाता है।

**दूसरा प्रयोग:** सर्पदंश की जगह पर तुरंत चीरा करके विषयुक्त रक्त निकालकर पोटेशियम परमैंगनेट भर देने से जहर फैलना एवं चढ़ना बंद हो जाता है।

साथ में मदनफल (मिंडल) का 1 तोला चूर्ण गरम या ठण्डे पानी में पिला देने से वमन होकर सर्पविष निकल जाता है। मिचाईकंद का टुकड़ा दो ग्राम मात्रा में घिसकर पिलाना तथा दंशस्थल पर लेप करना सर्पविष की अकसीर दवा है।

**तीसरा प्रयोग:** मेष राशि का सूर्य होने पर नीम के दो पत्तों के साथ एक मसूर का दाना चबाकर खा जाने से उस दिन से लेकर एक वर्ष तक साँप काटे तो उसका जहर नहीं चढ़ता।

साँप के काटने पर शीघ्र ही तुलसी का सेवन करने से जहर उतर जाता है एवं प्राणों की रक्षा होती है।

**अनुभूत प्रयोग:** जिस व्यक्ति को सर्प ने काटा हो उसे कड़वे नीम के पत्ते खिलायें। यदि पत्ते कड़वे न लगें तो समझें कि सर्प विष चढ़ा है। छः सशक्त व्यक्तियों को बुलाकर दो व्यक्ति मरीज के दो हाथ, दो व्यक्ति दो पैर एवं एक व्यक्ति पीछे बैठकर उसके सिर को पकड़े रखे। उसे सीधा सुला दें एवं इस प्रकार पकड़ें कि वह जरा भी हिल न सके।

इसके बाद पीपल के हरे चमकदार 20-25 पत्तों की डाली मँगवाकर उसके दो पत्ते लेकर पत्तों की डंठल को (दूध निकलनेवाला हिस्सा) धीरे-धीरे सर्प काटे हुए व्यक्ति के कान में कान के परदे तक डालें। जैसे ही डंठल का सिरा परदे को छुएगा मरीज खूब चिल्लाने लगेगा, उठकर पत्तों को निकालने की कोशिश करेगा क्योंकि उस वक्त उसे सिर में भयंकर दर्द होता है। अतः सशक्त व्यक्ति उसे कसकर पकड़े रहें एवं हिलने न दें। सामनेवाला व्यक्ति भी डंठल को ज्यादा अंदर न डाले, नहीं तो डंठल कान के परदे को तोड़ डालेगा।

जब तक मरीज चिल्लाना बंद न कर दे तब तक दो-दो मिनट के अंतर से पत्ते बदलकर इसी प्रकार कान में डालते रहें। इस प्रकार सारा जहर खून के साथ पत्ते के डंठल पर आ जायेगा। धीरे-धीरे पूरा जहर उतर जायेगा तब मरीज शांत हो जायेगा। यदि डंठल डालने पर भी मरीज शांत रहे तो साँप का जहर नहीं है ऐसा समझें।

जहर उतर जाने पर नमक खिलाने से खारा लगे तो समझें कि पूरा जहर उतर गया है। मरीज को राहत होने पर सौ से डेढ़ सौ ग्राम शुद्ध गी में 10-12 काली मिर्च पीसकर पिला दें एवं कान में बिल्वादि तेल की बूँदे डाल दें ताकि कान न पके। कम से कम 12 घण्टे तक मरीज को

सोने न दें। उपयोग में आये पत्तों को या तो जला दें या जमीन में गाड़ दें। उसे कोई जानवर खाये तो मर जाता है।

इस प्रयोग के द्वारा बहुत मनुष्यों को मौत को मुख में से वापस लाया गया है। भले ही व्यक्ति बेहोश हो गया हो या नाक बैठ यी हो फिर भी जब तक जीवित हो तब तक यह प्रयोग चमत्कारिक रूप से काम करता है।

**जहर पी लेने पर:** कितना भी खतरनाक विषपान किया हो, नीम का रस अधिक मात्रा में पिलाकर या घोड़ावज (वच) का चूर्ण या मदनफल का चूर्ण या मुलहठी का चूर्ण या कड़वी तुम्बी के गर्भ का चूर्ण एक तोला मात्रा में पिलाकर वमन (उलटी) कराने से लाभ होगा। जब तक नीला-नीला पित्त बाहर न निकले तब तक वमन कराते रहें।

### **भौंरी, मक्खी, मधुमक्खी के दंश:**

**पहला प्रयोग:** तुलसी के पत्तों को नमक के साथ पीसकर लगाने से भौंरों के दंश की वेदना मिट जाती है।

**दूसरा प्रयोग:** मधुमक्खी, भौंरी के दंशप्रभावित स्थान पर गाय के गोबर का तीन दिन लेप करने से लाभ होता है।

**बगई:** बैल, कुत्ते अथवा घोड़े पर बैठने वाली बगई नामक पीली मक्खी यदि मनुष्य के कान में घुस जाये तो शुद्ध की का हलुआ या सेवफल का टुकड़ा कान के आगे बाँधकर रखने से वह स्वतः निकल जाती है।

### **लूता (ब्लस्टर-जिसकी पेशाब से फफोले हो जाते हैं) का विष:**

**प्रथम प्रयोग:** नींबू, घास और हल्दी को पानी के साथ पीसकर लगाने से लूता का विष नष्ट हो जाता है।

**दूसरा प्रयोग:** जीरे को पानी में पीसकर लगाने से लाभ होता है।

### **कुत्ते का विष:**

**पहला प्रयोग:** आकड़े के दूध, गुड़ एवं तेल का लेप करने से पागल कुत्ते के काटने का जहर नहीं चढ़ेगा।

**दूसरा प्रयोग:** खरखोड़ी (केक्टसनुमा बिना काँटेवाली वनस्पति) का दूध रोटी पर लगाकर खिलाने से या कड़वी तुम्बी का गर्भ पानी में घोलकर पिलाने से वमन-विरेचन होकर पागल कुत्ते के काटने से आनेवाला पागलपन मिट जाता है।

**दीमक:** काला जीरा को कपड़े अथवा पुस्तकों के बीच में रखने से अथवा चंदन की लकड़ी को अल्मारी में रखने से दीमक नहीं होती।

**चींटी-चींटे, काक्रोच आदि:** लहसुन के चूर्ण की पोटली खिड़की पर रखने से काक्रोच आदि जन्तु दूर होते हैं।

खटमल, मच्छर आदि जंतु तुलसी की सुगंध सहन नहीं कर सकते।

**स्थावर-जंगम विष:**

चौलाई के 20 से 50 मि.ली. रस पिलाने से अथवा उसकी जड़ की 5 से 20 ग्राम चटनी में आधा से 2 ग्राम काली मिर्च डालकर खिलाने से अथवा रोगी को चौलाई की सब्जी खिलाने से सब प्रकार के स्थावर-जंगम विष दूर होते हैं।

**स्थावर विष:**

**नीलाथोथा:** गेहूँ के आटे में खूब घी डालकर एवं शक्कर मिलाकर हलुआ बनाकर खिला देने से नीले थोथे के जहर का असर नहीं होता।

**तेजाब (Acid)-** पानी में चूना घोलकर दो-तीन बार कपड़छन करके अथवा चूने का निथारा हुआ पानी 40 तोला पिलाने से तेजाब का खराब प्रभाव नहीं पड़ता।

**जंगम विष:**

**थूहर (थोर)-**

**पहला प्रयोग:** ठण्डे पानी में मिश्री या शक्कर मिलाकर पिलावें व लगावें।

**दूसरा प्रयोग:** इमली के पत्तों के घिसकर लेप करें।

**धतूरे का विष:**

**पहला प्रयोग:** तिल का 20 से 50 मि.ली. तेल 50 से 200 मि.ली. गर्म पानी में मिलाकर पिलायें।

**दूसरा प्रयोग:** दूध में मिश्री डालकर पिलायें।

**तीसरा प्रयोग:** मनुष्य ने जितनी मात्रा में धतूरे के बीज, फूल अथवा पत्ते खाये हो उतनी ही मात्रा में कपास के बीज, फूल या पत्ते पीसकर पिलाने से लाभ होता है।

**भाँग का विष:** दही खिलाने से लाभ होता है।

**अफीम:**

**पहला प्रयोग:** दो रूपये भार(20 ग्राम) शक्कर एवं उतना ही घी गर्म करके पिलायें।

**दूसरा प्रयोग:** सुहागे का पावलीभार (2.5 ग्राम) कपड़छन चूर्ण खिलायें।

**तमाकू(तम्बाकू)-**

**पहला प्रयोग:** तमाकू चढ़ने पर प्याज का 5 से 20 मि.ली. रस पिलाने से लाभ होता है।

**दूसरा प्रयोग:** अफीम, कुचला, धतूरा, तमाकू आदि से किसी भी प्रकार का जहर खा लेने पर तुलसी के पत्तों के 10 से 40 मि.ली. रस में 5 से 20 ग्राम घी मिलाकर खाने से लाभ होता है।



गेहूँ के बोने पर जो एक ही पत्ता उगकर ऊपर आता है उसे ज्वारा कहा जाता है। नवरात्रि आदि उत्सवों में यह घर-घर में छोटे-छोटे मिट्टी के पात्रों में मिट्टी डालकर बोया जाता है।

गेहूँ के ज्वारे का रस, प्रकृति के गर्भ में छिपी औषधियों के अक्षय भंडार में से मानव को प्राप्त एक अनुपम भेंट है। शरीर के आरोग्यार्थ यह रस इतना अधिक उपयोगी सिद्ध हुआ है कि विदेशी जीववैज्ञानिकों ने इसे 'हरा लहू' (Green Blood) कहकर सम्मानित किया है। डॉ. एन. विगमोर नामक एक विदेशी महिला ने गेहूँ के कोमल ज्वारों के रस से अनेक असाध्य रोगों को मिटाने के सफल प्रयोग किये हैं। उपरोक्त ज्वारों के रस द्वारा उपचार से 350 से अधिक रोग मिटाने के आश्चर्यजनक परिणाम देखने में आये हैं। जीव-वनस्पति शास्त्र में यह प्रयोग बहुत मूल्यवान है।

गेहूँ के ज्वारों के रस में रोगों के उन्मूलन की एक विचित्र शक्ति विद्यमान है। शरीर के लिए यह एक शक्तिशाली टॉनिक है। इसमें प्राकृतिक रूप से कार्बोहाइड्रेट आदि सभी विटामिन, क्षार एवं श्रेष्ठ प्रोटीन उपस्थित हैं। इसके सेवन से असंख्य लोगों को विभिन्न प्रकार के रोगों से मुक्ति मिली है।

**उदाहरणार्थ:** मूत्राशय की पथरी, हृदयरोग, डायबिटीज, पायरिया एवं दाँत के अन्य रोग, पीलिया, लकवा, दमा, पेट दुखना, पाचन क्रिया की दुर्बलता, अपच, गैस, विटामिन ए, बी आदि के अभावोत्पन्न रोग, जोड़ों में सूजन, गठिया, संधिशोथ, त्वचासंवेदनशीलता (स्किन एलर्जी) सम्बन्धी बारह वर्ष पुराने रोग, आँखों का दौर्बल्य, केशों का श्वेत होकर झड़ जाना, चोट लगे घाव तथा जली त्वचा सम्बन्धी सभी रोग।

हजारों रोगियों एवं निरोगियों ने भी अपनी दैनिक खुराकों में बिना किसी प्रकार के हेर-फेर किये गेहूँ के ज्वारों के रस से बहुत थोड़े समय में चमत्कारिक लाभ प्राप्त किये हैं। ये अपना अनुभव बताते हैं कि ज्वारों के रस से आँख, दाँत और केशों को बहुत लाभ पहुँचता है। कब्जी मिट जाती है, अत्यधिक कार्यशक्ति आती है और थकान नहीं होती।

## गेहूँ के ज्वारे उगाने की विधि:

मिट्टी के नये खप्पर, कुंडे या सकोरे लें। उनमें खाद मिली मिट्टी लें। रासायनिक खाद का उपयोग बिल्कुल न करें। पहले दिन कुंडे की सारी मिट्टी ढँक जाये इतने गेहूँ बोयें। पानी डालकर कुंडों को छाया में रखें। सूर्य की धूप कुंडों को अधिक या सीधी न लग पाये इसका ध्यान रखें।

इसी प्रकार दूसरे दिन दूसरा कुंडा या मिट्टी का खप्पर बोयें और प्रतिदिन एक बढ़ाते हुए नौवें दिन नौवां कुंडा बोयें। सभी कुंडों को प्रतिदिन पानी दें। नौवें दिन पहले कुंडे में उगे गेहूँ काटकर उपयोग में लें। खाली हो चुके कुंडे में फिर से गेहूँ उगा दें। इसी प्रकार दूसरे दिन दूसरा, तीसरे दिन तीसरा करते चक्र चलाते जायें। इस प्रक्रिया में भूलकर भी प्लास्टिक के बर्तनों का उपयोग कदापि न करें।

प्रत्येक कुटुम्ब अपने लिए सदैव के उपयोगार्थ 10, 20, 30 अथवा इससे भी अधिक कुंडे रख सकता है। प्रतिदिन व्यक्ति के उपयोग अनुसार एक, दो या अधिक कुंडे में गेहूँ बोते रहें। मध्याह्न के सूर्य की सख्त धूप न लगे परन्तु प्रातः अथवा सायंकाल का मंद ताप लगे ऐसे स्थान में कुंडों को रखें।

सामान्यतया आठ-दस दिन नें गेहूँ के ज्वारे पाँच से सात इंच तक ऊँचे हो जायेंगे। ऐसे ज्वारों में अधिक से अधिक गुण होते हैं। ज्यो-ज्यों ज्वारे सात इंच से अधिक बड़े होते जायेंगे त्यों-त्यों उनके गुण कम होते जायेंगे। अतः उनका पूरा-पूरा लाभ लेने के लिए सात इंच तक बड़े होते ही उनका उपयोग कर लेना चाहिए।

ज्वारों की मिट्टी के धरातल से कैंची द्वारा काट लें अथवा उन्हें समूल खींचकर उपयोग में ले सकते हैं। खाली हो चुके कुंडे में फिर से गेहूँ बो दीजिये। इस प्रकार प्रत्येक दिन गेहूँ बोना चालू रखें।

### **बनाने की विधि:**

जब समय अनुकूल हो तभी ज्वारे काटें। काटते ही तुरन्त धो डालें। धोते ही उन्हें कूटें। कूटते ही उन्हें कपड़े से छान लें।

इसी प्रकार उसी ज्वारे को तीन बार कूट-कूट कर रस निकालने से अधिकाधिक रस प्राप्त होगा। चटनी बनाने अथवा रस निकालने की मशीनों आदि से भी रस निकाला जा सकता है। रस को निकालने के बाद विलम्ब किये बिना तुरन्त ही उसे धीरे-धीरे पियें। किसी सशक्त अनिवार्य कारण के अतिरिक्त एक क्षण भी उसको पड़ा न रहने दें, कारण कि उसका गुण प्रतिक्षण घटने लगता है और तीन घंटे में तो उसमें से पोषक तत्व ही नष्ट हो जाता है। प्रातःकाल खाली पेट यह रस पीने से अधिक लाभ होता है।

दिन में किसी भी समय ज्वारों का रस पिया जा सकता है। परन्तु रस लेने के आधा घंटा पहले और लेने के आधे घंटे बाद तक कुछ भी खाना-पीना न चाहिए। आरंभ में कड़ियों को यह रस पीने के बाद उबकाई आती है, उलटी हो जाती है अथवा सर्दी हो जाती है। परंतु इससे घबराना न चाहिए। शरीर में कितने ही विष एकत्रित हो चुके हैं यह प्रतिक्रिया इसकी निशानी है। सर्दी, दस्त अथवा उलटी होने से शरीर में एकत्रित हुए वे विष निकल जायेंगे।

ज्वारों का रस निकालते समय मधु, अदरक, नागरबेल के पान (खाने के पान) भी डाले जा सकते हैं। इससे स्वाद और गुण का वर्धन होगा और उबकाई नहीं आयेगी। विशेषतया यह बात ध्यान में रख लें कि ज्वारों के रस में नमक अथवा नींबू का रस तो कदापि न डालें।

रस निकालने की सुविधा न हो तो ज्वारे चबाकर भी खाये जा सकते हैं। इससे दाँत मसूढ़े मजबूत होंगे। मुख से यदि दुर्गन्ध आती हो तो दिन में तीन बार थोड़े-थोड़े ज्वारे चबाने से दूर हो जाती है। दिन में दो या तीन बार ज्वारों का रस लीजिये।

### **रामबाण इलाज:**





**दमा:** लहसुन, अदरक, तुलसी, चुकन्दर, गोभी, गाजर, मीठी द्राक्ष का रस, भाजी का सूप अथवा मूँग का सूप और बकरी का शुद्ध दूध लाभदायक है। घी, तेल, मक्खन वर्जित है।

**उच्च रक्तचाप:** गाजर, अंगूर, मोसम्मी और ज्वारों का रस। मानसिक तथा शारीरिक आराम आवश्यक है।

**निम्न रक्तचाप:** मीठे फलों का रस लें, किन्तु खट्टे फलों का उपयोग न करें। अंगूर और मोसम्मी का रस अथवा दूध भी लाभदायक है।

**पीलिया:** अंगूर, सेव, रसभरी, मोसम्मी। अंगूर की अनुपलब्धि पर लाल मुनक्के तथा किसमिस का पानी। गन्ने को चूसकर उसका रस पियें। केले में 1.5 ग्राम चूना लगाकर कुछ समय रखकर फिर खायें।

**मुख पर पिम्पल का दाग:** गाजर, तरबूज, प्याज, तुलसी और पालक का रस।

**संधिवात:** लहसुन, अदरक, गाजर, पालक, ककड़ी, गोभी, हरा धनिया, नारियल का पानी तथा सेव और गेहूँ के ज्वारे।

**एसीडिटी:** गाजर, पालक, ककड़ी, तुलसी का रस, फलों का रस अधिक लें। अंगूर मोसम्मी तथा दूध भी लाभदायक है।

**कैंसर:** गेहूँ के ज्वारे, गाजर और अंगूर का रस।

**सुन्दर बनने के लिए:** सुबह-दोपहर नारियल का पानी या बबूल का रस लें। नारियल के पानी से चेहरा साफ करें।

**फोड़े-फुन्सियाँ-** गाजर, पालक, ककड़ी, गोभी और नारियल का रस।

**कोलाइटिस:** गाजर, पालक और पाइनेपल का रस। 70 प्रतिशत गाजर के रस के साथ अन्य रस समप्राण। चुकन्दर, नारियल, ककड़ी, गोभी के रस का मिश्रण भी उपयोगी है।

**अल्सर:** अंगूर, गाजर, गोभी का रस। केवल दुग्धाहार पर रहना आवश्यक है।

**सर्दी-कफ:** मूली, अदरक, लहसुन, तुलसी, गाजर का रस, मूँग अथवा भाजी का सूप।

**ब्रोन्काइटिस:** पपीता, गाजर, अदरक, तुलसी, पाइनेपल का रस, मूँग का सूप। स्टार्चवाली खुराक वर्जित।

**दाँत निकलते बच्चे के लिए:** पाइनेपल का रस थोड़ा नींबू डालकर रोज चार औंस(100-125 ग्राम)।

**रक्तवृद्धि के लिए:** मोसम्मी, अंगूर, पालक, टमाटर, चुकन्दर, सेव, रसभरी का रस रात को। रात को भिगोया हुआ खजूर का पानी सुबह में। इलायची के साथ केले भी उपयोगी हैं।

**स्त्रियों को मासिक धर्म कष्ट:** अंगूर, पाइनेपल तथा रसभरी का रस।

**आँखों के तेज के लिए:** गाजर का रस तथा हरे धनिया का रस श्रेष्ठ है।

**अनिद्रा:** अंगूर और सेव का रस। पीपरामूल शहद के साथ।

**वजन बढ़ाने के लिए:** पालक, गाजर, चुकन्दर, नारियल और गोभी के रस का मिश्रण, दूध, दही, सूखा मेवा, अंगूर और सेवों का रस।

**डायबिटीज:** गोभी, गाजर, नारियल, करेला और पालक का रस।

**पथरी:** पत्तों वाली भाजी न लें। ककड़ी का रस श्रेष्ठ है। सेव अथवा गाजर या कद्दू का रस भी सहायक है। जौ एवं सहजने का सूप भी लाभदायक है।

**सिरदर्द:** ककड़ी, चुकन्दर, गाजर, गोभी और नारियल के रस का मिश्रण।

**किडनी का दर्द:** गाजर, पालक, ककड़ी, अदरक और नारियल का रस।

**फ्लू:** अदरक, तुलसी, गाजर का रस।

**वजन घटाने के लिए:** पाइनेपल, गोभी, तरबूज का रस, नींबू का रस।

**पायरिया:** गेहूँ के ज्वारे, गाजर, नारियल, ककड़ी, पालक और सुआ की भाजी का रस। कच्चा अधिक खायें।

**बवासीर:** मूली का रस, अदरक का रस घी डालकर।

**डिब्बेपैक फलों के रस से बचो:**

बंद डिब्बों का रस भूलकर भी उपयोग में न लें। उसमें बेन्जोइक एसिड होता है। यह एसिड तनिक भी कोमल चमड़ी का स्पर्श करे तो फफोले पड़ जाते हैं। और उसमें उपयोग में लाया जानेवाला सोडियम बेन्जोइक नामक रसायन यदि कुत्ता भी दो ग्राम के लगभग खा ले तो तत्काल मृत्यु को प्राप्त हो जाता है। उपरोक्त रसायन फलों के रस, कन्फेक्शनरी, अमरूद, जेली, अचार आदि में प्रयुक्त होते हैं। उनका उपयोग मेहमानों के सत्कारार्थ या बच्चों को प्रसन्न करने के लिए कभी भूलकर भी न करें।

'फ्रेशफ्रूट' के लेबल में मिलती किसी भी बोतल या डिब्बे में ताजे फल अथवा उनका रस कभी नहीं होता। बाजार में बिकता ताजा 'ओरेन्ज' कभी भी संतरा-नारंगी का रस नहीं होता। उसमें चीनी, सैक्रिन और कृत्रिम रंग ही प्रयुक्त होते हैं जो आपके दाँतों और आँतड़ियों को हानि पहुँचा कर अंत में कैंसर को जन्म देते हैं। बंद डिब्बों में निहित फल या रस जो आप पीते हैं उन पर जो अत्याचार होते हैं वे जानने योग्य हैं। सर्वप्रथम तो बेचारे फल को उफनते गरम पानी में धोया जाता है। फिर पकाया जाता है। ऊपर का छिलका निकाल लिया जाता है। इसमें चाशनी डाली जाती है और रस ताजा रहे इसके लिए उसमें विविध रसायन (कैमीकल्स) डाले जाते हैं। उसमें कैल्शियम नाइट्रेट, एलम और मैग्नेशियम क्लोराइड उड़ला जाता है जिसके कारण आँतड़ियों में छेद हो जाते हैं, किडनी को हानि पहुँचती है, मसूढ़े सूज जाते हैं। जो लोग पुलाव के लिए बाजार के बंद डिब्बों के मटर उपयोग में लेते हैं उन्हें हरे और ताजा रखने के लिए उनमें मैग्नेशियम क्लोराइड डाला जाता है। मक्की के दानों को ताजा रखने के लिए सल्फर डायोक्साइड नामक विषैला रसायन (कैमीकल) डाला जाता है। एरीथ्रोसिन नामक रसायन कोकटेल में प्रयुक्त होता है। टमाटर के रस में नाइट्रेट्स डाला जाता है। शाकभाजी के डिब्बों को बंद करते समय



देशों से खोजकर यह बताया था कि दक्षिणी अफ्रीका में हब्शी लोगों में एवं मासाई और सुम्बरू जाति के लोगों में हृदयरोग का नामोनिशान भी नहीं, कारण कि वे लोग चीनी बिल्कुल नहीं खाते।

अत्यधिक चीनी खाने से हाईपोग्लुकेमिया नामक रोग होता है जिसके कारण दुर्बलता लगती है, झूठी भूख लगती है, काँपकर रोगी कभी बेहोश हो जाता है। चीनी के पचते समय एसिड उत्पन्न होता है जिसके कारण पेट और छोटी अँतड़ी में एक प्रकार की जलन होती है। कूटे हुए पदार्थ बीस प्रतिशत अधिक एसिडिटी करते हैं। चीनी खानेवाले बालक के दाँत में एसिड और बेक्टेरिया उत्पन्न होकर दाँतों को हानि पहुँचाते हैं। चमड़ी के रोग भी चीनी के कारण ही होते हैं। अमेरिका के डॉ. हेनिंग्ट ने शोध की है कि चॉकलेट में निहित टायरामीन नामक पदार्थ सिरदर्द पैदा करता है। चीनी और चॉकलेट आधाशीशी का दर्द उत्पन्न करती है।

अतः बच्चों को पीपरमेंट-गोली, चॉकलेट आदि शक्करयुक्त पदार्थों से दूर रखने की सलाह दी जाती है। अमेरिका में 98 प्रतिशत बच्चों को दाँतों का रोग है जिसमें शक्कर तथा इससे बने पदार्थ जिम्मेदार माने जाते हैं।

परिष्कृतिकरण के कारण शक्कर में किसी प्रकार के खनिज, लवण, विटामिन्स या एंजाइम्स शेष नहीं रह जाते। जिससे उसके निरन्तर प्रयोग से अनेक प्रकार की बीमारियाँ एवं विकृतियाँ पनपने लगती हैं।

अधिक शक्कर अथवा मीठा खाने से शरीर में कैल्शियम तथा फासफोरस का संतुलन बिगड़ता है जो सामान्यतया 5 और 2 के अनुपात में होता है। शक्कर पचाने के लिए शरीर में कैल्शियम की आवश्यकता होती है तथा इसकी कमी से आर्थराइटिस, कैंसर, वायरस संक्रमण आदि रोगों की संभावना बढ़ जाती है। अधिक मीठा खाने से शरीर के पाचन तंत्र में विटामिन बी काम्प्लेक्स की कमी होने लगती है जो अपच, अजीर्ण, चर्मरोग, हृदयरोग, कोलाइटिस, स्नायुतन्त्र संबंधी बीमारियों की वृद्धि में सहायक होती है।

शक्कर के अधिक सेवन से लीवर में ग्लाइकोजिन की मात्रा घटती है जिससे थकान, उद्वग्निता, घबराहट, सिरदर्द, दमा, डायबिटीज आदि विविध व्याधियाँ घेरकर असमय ही काल के गाल में ले जाती हैं।

लन्दन मेडिकल कॉलेज के प्रसिद्ध हृदयरोग विशेषज्ञ डॉ. लुईकिन अधिकांश हृदयरोग के लिए शक्कर को उत्तरदायी मानते हैं। वे शरीर की ऊर्जाप्राप्ति के लिए गुड़, खजूर, मुनक्का, अंगूर, शहद, आम, केला, मोसम्मी, खरबूजा, पपीता, गन्ना, शकरकंद आदि लेने का सुझाव देते हैं।

#### **चीनी के संबंध में वैज्ञानिकों के मतः**

"हृदयरोग के लिए चर्बी जितनी ही जिम्मेदार चीनी है। काँफी पीने वाले को काँफी इतनी हानिकारक नहीं जितनी उसमें चीनी हानि करती है।"

प्रो. ज्हान युडकीन, लंदन।

"श्वेत चीनी एक प्रकार का नशा है और शरीर पर वह गहरा गंभीर प्रभाव डालता है।"

**प्रो. लिडा क्लार्क**

"सफेद चीनी को चमकदार बनाने की क्रिया में चूना, कार्बन डायोक्साइड, कैल्शियम, फास्फेट, फास्फोरिक एसिड, अल्ट्रामरिन ब्लू तथा पशुओं की हड्डियों का चूर्ण उपयोग में लिया जाता है। चीनी को इतना गर्म किया जाता है कि प्रोटीन नष्ट हो जाता है। अमृत मिटकर विष बन जाता है।

सफेद चीनी लाल मिर्च से भी अधिक हानिकारक है। उससे वीर्य पानी सा पतला होकर स्वप्नदोष, रक्तदबाव, प्रमेह और मूत्रविकार का जन्म होता है। वीर्यदोष से ग्रस्त पुरुष और प्रदररोग से ग्रस्त महिलाएँ चीनी का त्याग करके अदभुत लाभ उठाती हैं।"

**डॉ. सुरेन्द्र प्रसाद**

"भोजन में से चीनी को निकाले बिना दाँतों के रोग कभी न मिट सकेंगे।"

**डॉ. फिलिप, मिचिगन विश्वविद्यालय**

"बालक के साथ दुर्व्यवहार करने वाला माता-पिता को यदि दण्ड देना उचित समझा जाता हो तो बच्चों को चीनी और चीनी से बनी मिठाइयाँ तथा आइसक्रीम खिलाने वाले माता पिता को जेल में ही डाल दिना चाहिए।"

**फ्रैंक विलसन**

इसी प्रकार नमक (सोडियम क्लोराइड) का प्रचलन भोजन में दिनोंदिन बढ़ता जा रहा है। चटपटे और मसालेदार खाद्य पदार्थों का सेवन नित्य-नियमितरूप से बढ़ता जा रहा है। शक्कर की तरह नमक भी हमारे शरीर के लिए अत्यधिक हानिकारक है। यह शरीर के लिए अनिवार्य है लेकिन स्वास्थ्य की दृष्टि से आवश्यक लवण की मात्रा तो हमें प्राकृतिक रूप से खाद्य पदार्थों द्वारा ही मिल जाती है। हमारे द्वारा उपयोग में लाई जाने वाली हरी सब्जियों से, अंकुरित बीजों आदि से हमारे शरीर में लवण की पूर्ति स्वतः ही हो जाती है।

कुछ वर्षों पूर्व ही एक ख्यातिप्राप्त समाचार पत्र ने अपने आलेख में प्रकाशित कर इस कथन की पुष्टि की थी कि नमक शरीर के लिए जहर से भी अधिक खतरनाक होता है। चिकित्सा विज्ञान के शोधकर्ताओं ने भी इस तथ्य की पुष्टि की है कि रक्तचाप के रोगों का प्रमुख कारण ही नमक है, इसलिए हाई ब्लडप्रेसरवाले रोगियों को भोजन में नमक पर प्रतिबन्ध लगाया जाता है। नमक छोड़नेवाले इस रोग से मुक्त हो जाते हैं और जो नहीं छोड़ते वे इससे त्रस्त रहते हैं।

एक सर्वेक्षण से ज्ञात हुआ कि सुदूर वन्य एवं पर्वतीय क्षेत्रों में रहने वाले अनेक आदिवासियों के आहारक्रम में नमक का कोई स्थान नहीं है। आधुनिक सुविधाओं से वंचित वे लोग स्वास्थ्य की दृष्टि से आज भी हमसे अधिक हृष्ट-पुष्ट एवं स्वस्थ हैं। शक्कर व नमक की पूर्ति वे खाद्य पदार्थों से ही कर लेते हैं।



है। तुलसी, काली मिर्च एवं शहद का सम्मिश्रण कर गोलियाँ बनाकर 1-1 ग्राम सुबह, दोपहर, शाम व रात्रि में लेने से ज्वर दूर हो जाता है।

तुलसी सौन्दर्यवर्धक है, रक्त शोधक है। सुबह-शाम तुलसी का रस और नींबू का रस साथ मिलाकर चेहरे पर घिसने से काले दाग दूर होते हैं और सुन्दरता बढ़ती है। तुलसी के पत्ते खाकर दूध नहीं पीना चाहिए। मलेरिया के ज्वर में तुलसी उपयोगी है। ज्वर, खाँसी, श्वास के रोग में तुलसी का रस 3 ग्राम, अदरक का रस 3 ग्राम और एक चम्मच शहद लेने से लाभ होता है। इससे कफ निकलकर श्वास ठीक होता है। तुलसी के रस से जठराग्नि प्रदीप्त होती है। तुलसी कृमिनाशक है। तुलसी के रस में नमक डालकर नाक में बूँदें डालने से मूच्छा हटती है। हिचकी रुकती है। तुलसी किडनी की कार्यशक्ति को बढ़ाती है। रक्त में स्थित कोलेस्टरोल को नियमित करती है। नित्य सेवन से एसिडिटी मिट जाती है, स्नायुओं का दर्द, सर्दी-जुकाम, मेदवृद्धि, मासिक सम्बन्धी रोग, दुःख, बच्चों के रोग, विशेषकर सर्दी, कफ, दस्त, उल्टी आदि में लाभ करती है। हृदयरोग में आश्चर्यजनक लाभ करती है। अँतड़ियों के रोगों के लिए तो तुलसी रामबाण है।

फ्रेन्च डॉक्टर विक्टर रेसीन ने कहा है: "तुलसी एक अदभुत औषधि (Wonder Drug) है। तुलसी पर किये गये प्रयोगों ने सिद्ध कर दिया है कि ब्लडप्रेसर के नियमन, पाचनतंत्र के नियमन, रक्तकणों की बढ़ौती एवं मानसिक रोगों में तुलसी अत्यंत लाभकारी है। मलेरिया तथा अन्य प्रकार के बुखारों में तुलसी अत्यंत उपयोगी सिद्ध हुई है।"

तुलसी रोग तो दूर करती ही है, तदुपरांत ब्रह्मचर्य की रक्षा में एवं यादशक्ति बढ़ाने में भी अनुपम सहायता करती है।

### **नींबू का रस:**

शरीर में जो अम्लता (खटाई) का विष उत्पन्न होता है, नींबू उसको नष्ट करता है। नींबू में स्थित पोटेशियम अम्ल विषों को नष्ट करने का कार्य करता है। प्रचुर मात्रा में स्थित विटामिन 'सी' शरीर की रोगप्रतिकारक शक्ति बढ़ाता है और स्क्र्वी के रोगों में उपयोगी है। नींबू हृदय को स्वस्थ रखता है। हृदय के रोगों में अंगूर से भी अधिक लाभ करता है।

नींबू प्रतिअम्लक है। अन्य फलों की तुलना में इसमें क्षारीयता का प्रमाण अधिक है। नींबू का रस जंतुनाशक है। दोषी आहार-विहार के कारण शरीर में यूरिक एसिड बनता है। उसका नाश करने के लिए प्रातः खाली पेट में गर्म पानी नींबू का रस लेना चाहिए। अदरक का रस भी उपयोगी है। पेशाब द्वारा नींबू यूरिक एसिड को निकालता है। साथ-साथ कब्ज, पेशाब में जलन, लहू में खराबी, मंदाग्नि, रक्तविकार और त्वचा के रोगों के लिए तो यह अकसीर इलाज है। नींबू के रस से दाँत और मसूढ़ों की अच्छी सफाई होती है। पायरिया और मुख की दुर्गन्ध को वह दूर कर देता है। यकृत की शुद्धि के लिए नींबू अकसीर है। नींबू का साइट्रिक एसिड भी यूरिक एसिड भी यूरिक एसिड का नाश करता है। अजीर्ण, छाती में जलन, संग्रहणी, कालेरा, कफ, सर्दी, श्वास

आदि में औषधि का काम करता है। नींबू के रस में टाइफाइड के जंतुओं का तुरन्त नाश होता है। खाली पेट नींबू का रस अनुपयोगी विषैला एसिड पैदा करने वाले कृमि का नाश करता है। नींबू के सेवन से पित्त शांत होता है। मुँह में से पड़ती लार बंद होती है। डॉ. रेडीमेलर लिखते हैं कि थोड़े ही दिनों तक नींबू के सेवन से नींबू के रक्तशोधक गुण का पता चल जाता है। रक्तशुद्धि होते ही शरीर में खूब ताजगी महसूस होती है। लहू में से विषैले तत्वों का नाश होते ही शरीर की मांसपेशियों को नया बल मिलता है। नींबू समस्त शरीर की सफाई करता है। आँखों का तेज बढ़ाता है। जिन कुटुम्बों में लोग प्रतिदिन एक नींबू का उपयोग करते हैं, वहाँ प्रत्येक स्वस्थ, सुखी और प्रसन्न रहते हैं।

गर्म पानी में नींबू का रस शहद मिलाकर लेने से सर्दी, कफ, इन्फ्लुएन्जा आदि में पूरी राहत मिलती है। नींबू, शहद का पानी लेते रहकर लम्बे समय तक उपवास द्वारा चिकित्सा हो सकती है।

**सावधानी:** कफ, खाँसी, शरीर में दर्द के स्थायी रोगियों को नींबू नहीं लेनी चाहिए। रक्त का निम्न दबाव, सिरदर्द आदि में नींबू हानिकारक है।

### **मधु (शहद)-**

मधु प्रकृति द्वारा मनुष्य को उत्तम भेंट है जो पंचामृत में से एक अमृत है। मधु आयुर्वेद में अधिकांश भाग की दवाइयों के लिए श्रेष्ठ अनुपान है। प्राकृतिक रूप से मधु में विपुल राशि में शर्करा होती है। मधु तुरन्त शक्ति और गर्मी देकर मांसपेशियों को बल प्रदान करता है। रात में एक चम्मच शहद पानी के साथ लेने से नींद ठीक से आ जाती है। पेट साफ होता है। खाली पेट मधु और नींबू का शरबत भूख लगाता है।

मधु जीवाणुओं का नाश करता है। टाइफाइड और क्षय के रोगियों के लिए भी मधु उत्तम है।

हजारों वर्षों तक भी मधु बिगड़ता नहीं। मधु बच्चों के विकास में बहुत उपयोगी है। यदि बालक को प्रारंभिक नौ महीने मधु दिया जाये तो उसे छाती के रोग कभी न होंगे। मधु से अँतड़ियों में उपयोगी एसिकोकलिस जीवाणुओं की वृद्धि होती है। मधु दुर्बल और सगर्भा स्त्रियों के लिए श्रेष्ठ पोषणदाता आहार है। मधु दीर्घायुदाता है। रशिया के जीवशास्त्री निकोलाइना सिलिव प्रयोगों के अंत में कहते हैं कि रशिया के 200 शत-आयुषी लोगों का धंधा मधुमक्खी के छत्ते तोड़ना है और मधु ही उनका मुख्य आहार भी है।

दुर्बलता दूर करके शक्ति बढ़ाने के लिए मधु जैसी गुणकारी वस्तु विश्व में अन्य कोई नहीं है। मधु शरीर की मांसपेशियों को शक्ति देता है। अतः अविराम कार्य करने वाली सबसे महत्वपूर्ण मांसपेशी हृदय के लिए मधु अत्यंत उपयोगी है। मधु से मंदाग्नि दूर होकर भूख लगती है। वीर्य की वृद्धि होती है। आबालवृद्ध सबके लिए मधु हितावह है। बालकों को जन्मते ही दिया जा सके ऐसा एकमात्र भोजन मधु है।



मधु के खनिज तत्व रक्तनिहित लाल कणों की वृद्धि में सहायक बनते हैं। गर्भवती और प्रसूता माता को भी बालक के हितार्थ शहद का सेवन करना चाहिए। रोगी और कमजोर को मधु शक्ति देता है। शारीरिक परिश्रम करनेवालों को यह शक्ति देता है कारण कि उसे पचाने में शक्ति लगानी नहीं पड़ती और शक्ति का भंडार मिलता है। मधु के इन गुणों का कारण वह पंचमहाभूत का सार है। अंतिम रस है। मधु उत्तम स्वास्थ्यवर्धक है और साथ-साथ शरीर के रंग को निखारने का, त्वचा को कोमल बनाने का और सुन्दरता बढ़ाने का काम भी करता है। चेहरे और शरीर पर यदि शहद की मालिश की जाये तो सौन्दर्य अक्षय बनता है। अच्छे साबुनों में मधु का उपयोग भी होता है।

मधु, नींबू, बेसन और पानी का मिश्रण चेहरे पर मलकर स्नान करने से चेहरा आकर्षक और सुन्दर बनता है। मधु के सेवन से कंठ मधुर, सुरीला और वाणी मीठी बनती है। दैवी गुणों की वृद्धि होती है। मानव विवेकपूर्ण और चारित्र्यवान बनता है।

मधु शरीर-मन-हृदय का दौर्बल्य, दम, अजीर्ण, कब्ज, कफ, खाँसी, वीर्यदोष, अनिद्रा, थकान, वायुविकार तथा अन्य असंख्य रोगों में रामबाण दवाई है।

मधु हरेक खाद्य पदार्थ के साथ ले सकते हैं। धारोष्ण दूध (एकदम ताजा निकाला हुआ) और फलों के रस में मधु ले सकते हैं। मधु ठंडे पानी में लेना हितावह है। मधु गरम नहीं करना चाहिए। मछली, मधु और दूध साथ में खाने से कफेद कोढ़ होता है। कमलबीज, मूली, मांस के साथ मधु लेना वर्जित है। मधु और बारिस का पानी सममात्रा में नहीं पीना चाहिए। तदुपरांत घी, तेल जैसी चर्बीयुक्त पदार्थों के साथ मधु समान मात्रा में लेना विष के समान होता है। बोटलों में पैक लैबोरेटरी में पास कराया हुआ कृत्रिम मधु जो दुकानों पर बिकता है वह उतना फायदा नहीं करता जितना असली मधु से होता है।

**केला:** सामान्यतः लोगों में ऐसी मान्यता है कि केला जल्दी से नहीं पचता और कब्ज करता है। जो केला पूरी तरह नहीं पका हो उसके खाने का ऐसा परिणाम होता है। जिस केले के छिलके पर काला दाग आ गया हो और गुच्छे को पकड़कर ऊपर उठाते ही उसमें से केला टूटकर नीचे गिर जाये तो उस केले को ठीक के पका हुआ मानिए। ऐसे केले ज्यादा भारी नहीं होते।

नियमित रूप से केले का उपयोग करने से शरीर में मांस और लहू की वृद्धि होती है। शरीर सशक्त बनता है। एशिया में जिम्नास्टिक स्वर्णपदक विजेता चीनी खिलाड़ी लिनिंग का व्यक्तिगत मत है कि उसकी सफलता का रहस्य केला है। किसी भी स्पर्धा में उतरने से पहले वह छः केले खाता है। चीन के अन्य खिलाड़ियों की भी प्रिय खुराक केला है। वजन बढ़ाने के लिए भी केले वरदान स्वरूप हैं। नियमित व्यायाम करने वालों के लिए केले का प्रयोग लाभदायक है। कफ, कब्ज एवं मोटापे के रोगी को केला नहीं खाना चाहिए।

**पृथ्वी पर का अमृत: गाय का दूध**

गाय का दूध पृथ्वी पर सर्वोत्तम आहार है। उसे मृत्युलोक का अमृत कहा गया है। मनुष्य की शक्ति एवं बल को बढ़ाने वाला गाय का दूध जैसा दूसरा कोई श्रेष्ठ पदार्थ इस त्रिलोकी में नहीं है। पंचामृत बनाने में इसका उपयोग होता है।

गाय का दूध पीला होता है सोने जैसे गुणों से युक्त होता है।

केवल गाय के दूध में ही विटामिन ए होता है, किसी अन्य पशु के दूध में नहीं।

गाय का दूध, जीर्णज्वर, मानसिक रोगों, मूर्च्छा, भ्रम, संग्रहणी, पांडुरोग, दाह, तृषा, हृदयरोग, शूल, गुल्म, रक्तपित्त, योनिरोग आदि में श्रेष्ठ है।

प्रतिदिन गाय के दूध के सेवन से तमाम प्रकार के रोग एवं वृद्धावस्था नष्ट होती है। उससे शरीर में तत्काल वीर्य उत्पन्न होता है।

एलोपैथी दवाओं, रासायनिक खादों, प्रदूषण आदि के कारण हवा, पानी एवं आहार के द्वारा शरीर में जो विष एकत्रित होता है उसको नष्ट करने की शक्ति गाय के दूध में है।

गाय के दूध से बनी मिठाइयों की अपेक्षा अन्य पशुओं के दूध से बनी मिठाइयाँ जल्दी बिगड़ जाती हैं।

गाय को शतावरी खिलाकर उस गाय के दूध पर मरीज को रखने से क्षय रोग (T.B.) मिटता है।

गाय के दूध में दैवी तत्त्वों का निवास है। गाय के दूध में अधिक से अधिक तेज तत्त्व एवं कम से कम पृथ्वी तत्त्व होने के कारण व्यक्ति प्रतिभासम्पन्न होता है और उसकी ग्रहण शक्ति (Grasping Power) खिलती है। ओज-तेज बढ़ता है। इस दूध में विद्यमान 'सेरीब्रोसाइड' तत्त्व दिमाग एवं बुद्धि के विकास में सहायक है।

केवल गाय के दूध में ही Stronitan तत्त्व है जो कि अणुविकिरणों का प्रतिरोधक है। रशियन वैज्ञानिक गाय के घी-दूध को एटम बम के अणु कणों के विष का शमन करने वाला मानते हैं और उसमें रासायनिक तत्त्व नहींवत् होने के कारण उसके अधिक मात्रा में पीने से भी कोई 'साइड इफेक्ट' या नुकसान नहीं होता।

कारनेल विश्वविद्यालय के पशुविज्ञान के विशेषज्ञ प्रोफेसर रोनाल्ड गोरायटे कहते हैं कि गाय के दूध से प्राप्त होने वाले MDGI प्रोटीन के कारण शरीर की कोशिकाएँ कैंसरयुक्त होने से बचती हैं।

गाय के दूध से कोलेस्ट्रॉल नहीं बढ़ता बल्कि हृदय एवं रक्त की धमनियों के संकोचन का निवारण होता है। इस दूध में दूध की अपेक्षा आधा पानी डालकर, पानीजल जाये तब तक उबालकर पीने से कच्चे दूध की अपेक्षा पचने में अधिक हल्का होता है।

गाय के दूध में उसी गाय का घी मिलाकर पीने से और गाय के घी से बने हुए हलुए को, सहन हो सके उतने गर्म-गर्म कोड़े जीभ पर फटकारने से कैंसर मिटने की बात जानने में आयी है।



लिखें। उसके कान में ॐ शब्द का उच्चारण बड़ी ही मधुरता से करें और वैदिक मंत्र से अभिमन्त्रित करके यह मिश्रण पिला दें। प्रथम तीन दिन तक, जब तक माता के सीने से दूध न आये, यही पिलायें।

इससे बालक प्रज्ञावान, मेधावी, तेजस्वी और ओजस्वी होता है।

### स्तनपान कैसे आरंभ करें?

माँ को पूर्व दिशा की ओर मुख करके बैठाकर उसका दायाँ स्तन पानी से धोकर उसमें से पहले थोड़ा दूध निकलावाकर उसे निम्न मंत्र से अभिमन्त्रित करके बालक को प्रथम दायाँ स्तन देना चाहिए। फिर बालक का सिर पूर्व की ओर रखकर मंत्र से अभिमन्त्रित जलपूर्ण कलश की स्थापना करनी चाहिए।

### मंत्र:

चत्वारः सागरास्तुभ्यं स्तनयोः क्षीरवाहिणः।

भवन्तु सुभगे नित्यं बालस्य बल वृद्धये॥

पयोऽमृतररसं पीत्वा कुमारस्ते शुभानने।

दीर्घमायुरवाप्नोतु देवाः प्राश्यामृत यथा॥

अर्थात् 'हे उत्तम भाग्यशालिनी स्त्री! इस बालक के विकास के लिए चारों समुद्र हमेशा तेरे स्तनों में दूध बहानेवाले हों। हे सुंदर मुखवाली स्त्री! जिस प्रकार देवताओं ने अमृत का रस पीकर लंबी आयु को पाया है वैसे ही यह बालक अमृत जैसे रस वाला तेरा दूध पीकर लंबी आयु प्राप्त करे।'

ॐॐॐॐॐॐॐॐॐॐ

### अनुक्रम

## प्राकृतिक चिकित्सा द्वारा उपचार

दुर्घटना एवं महामारी को छोड़कर प्रत्येक रोग की उत्पत्ति का कारण शरीर में विजातीय दूषित द्रव्यों का जमा होना है और इन दूषित द्रव्यों के शरीर में जमा होने का कारण है रोगी द्वारा प्रकृति के विरुद्ध खान-पान एवं रहन-सहन। इस बात की पुष्टि करते हुए ऋषि चरक ने कहा है: "समस्त रोगों का कारण कुपित हुआ मल है और उसके प्रकोप का कारण अनुचित आहार-विहार है।"

अनुचित आहार-विहार से पाचनक्रिया बिगड़ जाती है और यदि पाचनक्रिया ठीक न हो तो मल पूर्ण रूप से शरीर से बाहर नहीं निकल पाता और वही मल धीरे-धीरे शरीर में जमा होकर बीमारी का रूप ले लेता है।

जिनकी जठराग्नि मंद है, खान-पान अनुचित है, जो व्यायाम एवं उचित विश्राम नहीं करते उनके शरीर में विजातीय द्रव्य अधिक बनते हैं। मल-मूत्र, पसीने आदि के द्वारा जब पूर्ण रूप से ये विजातीय द्रव्य बाहर नहीं निकल पाते और शरीर के जिस अंग में जमा होने लगते हैं उसकी कार्यप्रणाली खराब हो जाती है। परिणामस्वरूप उससे संबंधित रोग उत्पन्न हो जाते हैं। रोगों के नाम चाहे अलग-अलग हों किन्तु सबका मूल कारण कुपित मल ही है।

### **तीव्र रोग:**

शरीर की जीवनशक्ति हमारे अंदर एकत्रित हुए मल को यत्नपूर्वक बाहर निकालकर शरीर की सफाई करने की कोशिश करती है। समस्त तीव्र रोग जैसे कि सर्दी, दस्त, कॉलरा, आँव एवं प्रत्येक प्रकार के बुखार वास्तव में शरीर से गंदे एवं विषाक्त द्रव्यों को बाहर निकालने की क्रिया है जो कि रोगरूप से प्रगट होती है। उसे ही हम तीव्र रोग कहते हैं।

### **जीर्ण रोग:**

जहरीली एवं धातुयुक्त दवाएँ लेने के कारण तीव्र रोग शरीर में ही दब जाते हैं। फलस्वरूप शरीर के किसी न किसी अंग में जमा होकर वे पुराने एवं घातक रोग का रूप ले लेते हैं। उन्हें ही जीर्ण रोग कहा जाता है।

### **प्राकृतिक चिकित्सा:**

प्राकृतिक चिकित्सा रोगों को दबाती नहीं है वरन् जड़मूल से निकालकर शरीर को पूर्णरूप से नीरोग कर देती है एवं इसमें एलोपैथी दवाइयों की तरह 'साइड इफैक्ट' की संभावना भी नहीं रहती। जल चिकित्सा, सूर्यचिकित्सा, मिट्टी चिकित्सा, मालिश, सेंक आदि ऐसी ही प्राकृतिक चिकित्साएँ हैं जो मनुष्य को पूरी तरह से स्वस्थ करने में पूर्णतया सक्षम हैं।

### **जल से चिकित्सा**

हमारे देश का स्वास्थ्य तथा उसकी चिकित्सा एलोपैथी की मंहगी दवाइयों से उतनी सुरक्षित नहीं, जितना हमें आयुर्वेदिक तथा ऋषिपद्धति के उपचारों से लाभ मिलता है। आज विदेशी लोग भी हमारे आयुर्वेदिक उपचारों की ओर आकर्षित हो रहे हैं। हमें भी चाहिए कि हम 'साइड इफैक्ट' करने वाली एलोपैथी की मँहगी दवाओं से बचकर प्राकृतिक आयुर्वेदिक उपचार को ही अपने जीवन में उतारें।

हम यहाँ अपने पाठकों के लिए विभिन्न रोगों के उपचार के रूप में चार प्रकार के जल-निर्माण की विधि बता रहे हैं जो अनुभूत एवं असरकारक नुस्खे हैं।

**सॉठ जल:** पानी की तपेली में एक पूरी साबूत सॉठ डालकर पानी गरम करें। जब अच्छी तरह उबलकर पानी आधा रह जाये तब उसे ठंडा कर दो बार छानें। ध्यान रहे कि इस उबले हुए पानी के पैंदे में जमा क्षार छाने हुए जल में न आवे। अतः मोटे कपड़े से दो बार छानें। यह जल पीने से पुरानी सर्दी, दमा, टी.बी., श्वास के रोग, हाँफना, हिचकी, फेफड़ों में पानी भरना, अजीर्ण, अपच, कृमि, दस्त, चिकना आमदोष, बहुमूत्र, डायबिटीज (मधुमेह), लो ब्लडप्रेशर, शरीर का ठंडा



# डायबिटीज एवं अन्य रोगों के लिए चमत्कारिक 'पानी प्रयोग'

बिना खर्च किये ही रोगों से बचकर तन्दुरुस्त बनें

नई एवं पुरानी प्राणघातक बीमारियाँ दूर करने के लिए यह एक अत्यंत सरल एवं बहुत बढ़िया प्रयोग है। इसको हम यहाँ पानी प्रयोग कहेंगे। पानी प्रयोग नामक एक लेख 'जापानीज सिकनेस एसोसिएशन' की ओर से प्रकाशित हुआ है। उसमें बताया गया है कि यथायोग्य रीति से पानी प्रयोग किया जाये तो निम्नलिखित पुरानी तथा नई प्राणघातक बीमारियाँ दूर हो सकती हैं- मधुप्रमेह (डायबिटीज), सिरदर्द, ब्लडप्रेसर, एनिमिया (रक्त की कमी), जोड़ों का दर्द, लकवा (पेरैलिसिस), मोटापन, हृदय की धड़कनें एवं बेहोशी, कफ, खाँसी, दमा (ब्रोन्काईटीस), टी.बी., मेनिनजाईटीस), लीवर के रोग, पेशाब की बीमारियाँ, एसीडीटी (अम्लपित्त), गेस्ट्राईटीस (गैस विषयक तकलीफें), पेचिश, कब्ज, हरस, आँखों की हर किस्म की तकलीफें, स्त्रियों का अनियमित मासिकस्राव, प्रदर (ल्यकोरिया), गर्भाशय का कैंसर, नाक, कान एवं गले से सम्बन्धित रोग आदि आदि।

**पानी पीने की रीति:** प्रभात काल में जल्दी उठकर, बिना मुँह धोये हुए बिना ब्रश किये हुए करीब सवा लीटर (चार बड़े गिलास) पानी एक साथ पी लें। तदनन्तर 45 मिनट तक कुछ भी खायें-पियें नहीं। पानी पीने के बाद मुँह धो सकते हैं, ब्रश कर सकते हैं। यह प्रयोग चालू करने के बाद सुबह में अल्पाहार के बाद, दोपहर को एवं रात्रि को भोजन के बाद दो घण्टे बीत जाने पर पानी पियें। रात्रि के समय सोने से पहले कुछ भी खायें नहीं।

बीमार एवं बहुत ही नाजुक प्रकृति के लोग एक साथ चार गिलास पानी नहीं पी सकें तो वे पहले एक या दो गिलास से प्रारंभ करें और बाद में धीरे-धीरे एक-एक गिलास बढ़ाकर चार गिलास पर आ जायें। फिर नियमित रूप से चार गिलास पीते रहें।

बीमार हो या तन्दुरुस्त, यह प्रयोग सबके लिए इस्तेमाल करने योग्य है। बीमार के लिए यह प्रयोग इसलिए उपयोगी है कि इससे उसे आरोग्यता मिलेगी और तन्दुरुस्त आदमी यह प्रयोग करेगा तो वह कभी बीमार नहीं पड़ेगा।

जो लोग वायु रोग एवं जोड़ों के दर्द से पीड़ित हों उन्हें यह प्रयोग एक सप्ताह तक दिन में तीन बार करना चाहिए। एक सप्ताह के बाद दिन में एक बार करना पर्याप्त है। यह पानी प्रयोग बिल्कुल सरल एवं सादा है। इसमें एक भी पैसे का खर्च नहीं है। हमारे देश के गरीब लोगों के लिए बिना खर्च एवं बिना दवाई के आरोग्यता प्राप्त करने की यह एक चमत्कारिक रीति है।

तमाम भाइयों एवं बहनों को विनती है कि इस पानी प्रयोग का हो सके उतना अधिक प्रचार करें। रोगियों के रोग दूर करने के प्रयासों में सहयोगी बनें।





सूर्यस्नान के बाद सिर दुःखे, थकान या पेट में गड़बड़ लगे तो समझ लें कि सूर्यस्नान में अतिरेक हुआ है। अतिरेक के परिणामस्वरूप त्वचा लाल हो जाती है अथवा जलन होती है। सूर्यस्नान से शरीर जले नहीं यह ध्यान रखना चाहिए। दुर्बल एवं संवेदनशील व्यक्तियों को सूर्यस्नान के अतिरेक के कारण थकान लगती है एवं नींद नहीं आती।

### **सूर्य किरण चिकित्सा:**

सूर्यकिरणों में सात रंग होते हैं जो कि शरीर के विभिन्न रोगों के उपचार में सहायक हैं। सूर्यकिरणों में शक्ति का अथाह भण्डार छिपा हुआ है इसीलिए बीमारी के समय सूर्य की किरणों में बैठकर पशु अपनी बीमारी जल्दी मिटा लेते हैं, जबकि मनुष्य कृत्रिम दवाओं की गुलामी करके अपना स्वास्थ्य और अधिक बिगाड़ लेता है। यदि वह चाहे तो सूर्यकिरण जैसी प्राकृतिक चिकित्सा के माध्यम से शीघ्र ही आरोग्यलाभ कर सकता है।

इसीलिए प्राचीन काल से ही भारतवर्ष में सूर्यपूजा होती आ रही है। आरोग्यप्रदायक होने के साथ ही सूर्य सबके जीवन-रक्षक भी हैं इसीलिए उन्हें भगवान की संज्ञा दी गई है। सूर्य को सप्तर्षि कहा गया है जिससे पता चलता है कि भारतवासियों का ज्ञान कितना उच्च कोटि का था। वैज्ञानिकों ने तो अब स्वीकारा लेकिन हमारे ऋषि-मुनियों ने तो आदि काल से ही भगवान सूर्य को जल अर्पण करके नमस्कार का विधान रचा है तथा आज भी इसका जनमानस में प्रचार-प्रसार हो रहा है।

प्रातःकाल उदित भगवान भास्कर के सम्मुख खड़े होकर एक शुद्ध पात्र में जल भरकर दोनों हाथ से पात्र को ऊँचा उठाकर जब सूर्य भगवान को जल अर्पण किया जाता है तब उस जलधारा को पार करती हुई सूर्यकिरणें हमारे सिर से पैरों तक पड़ती हैं। इस क्रिया से हमें स्वतः ही सूर्यकिरणयुक्त जलचिकित्सा का लाभ मिल जाता है।

हमारे ऋषियों ने मंत्र एवं व्यायाम सहित सूर्यनमस्कार की एक प्रणाली विकसित की है जिसमें सूर्योपासना के साथ-साथ आसन की क्रियाएँ भी हो जाती हैं। सूर्यनमस्कार के संबंध में ऐसी मान्यता भी प्रचलित है कि जिसने यह विधि कर ली उसने सारे आसन कर लिए।

सूर्यनमस्कार की प्रत्येक मुद्रा में निम्नलिखित एक-एक मंत्र का उच्चारण करना चाहिए:

**ॐ मित्राय नमः। ॐ रवये नमः। ॐ मरीचये नमः। ॐ सूर्याय नमः। ॐ आदित्याय नमः। ॐ भानवे नमः। ॐ सवित्रे नमः। ॐ खगाय नमः। ॐ अर्काय नमः। ॐ पूष्णे नमः। ॐ हिरण्यगर्भाय नमः। ॐ भास्कराय नमः। ॐ श्रीसवितृसूर्यनारायणाय नमः।**

सूर्यनमस्कार के बाद पुनः आँखें मूँदकर, सूर्यनारायण का प्रकाश नाभि पर पड़े इस प्रकार खड़े होकर ऐसा संकल्प करें- "सूर्य देवता का नीलवर्ण मेरी नाभि में प्रवेश कर रहा है। मेरे शरीर में सूर्यनारायण की तेजोमय शक्ति का संचार हो रहा है। आरोग्यप्रदाता भगवान की भास्कर की जीवनपोषक रश्मियों से मेरे रोम-रोम में रोगप्रतिकारक क्षमता का अतुलित संचार हो रहा है।"

प्रतिदिन सूर्यस्नान, सूर्यनमस्कार तथा सूर्योपासना करने वाले का जीवन भी भगवान भास्कर के प्रचण्ड तेज के समुज्ज्वल तथा तमसानाशक बनता है।

### **सूर्यरश्मियों के रंग:**

सूर्य की सात किरणों में नीला, लाल एवं हरा रंग प्रमुख है। बाकी के जामुनी, आसमानी, पीला, नारंगी ये चार रंग ऊपर के तीन रंगों का ही मिश्रण है।

नीला-जामुनी-आसमानी: ठंडक एवं शान्ति देता है।

लाल-पीला-नारंगी: गर्मी एवं उत्तेजना देता है।

हरा रंग: ऊपर के रंगों के बीच संतुलन बनाये रखता है एवं रक्तशोधक है।

### **सूर्य-किरण प्रयोग के माध्यम:**

**पानी:** जिस रंग की दवा तैयार करनी हो उस रंग की बॉटल को अच्छी तरह धोकर पौना भाग पानी से भरकर धूप में रख दें। पानी के आरपार धूप जायेगी एवं आठ घण्टे में पानी तैयार हो जायेगा। यदि इस पानी को दो-तीन दिन धूप में रखा जाये तो उसमें अधिक मात्रा में औषध तत्व आ जाने के कारण पानी अधिक गुणकारी हो जायेगा। आपत्तिकाल में दो घण्टे धूप में रखा हुआ पानी उपयोग में लाया जा सकता है।

**सावधानी:** दो अलग-अलग रंग की बॉटल को दूर-दूर रखें जिससे एक दूसरे पर छाया न पड़े।

**शक्कर:** दवा को यदि बाहर भेजना हो तो बॉटल में शक्कर भरकर धूप में तीस चालीस दिन रखें एवं रोज हिलार्यें जिससे अंदर-बाहर के सब कण तैयार हो जायें। बॉटल एकदम सूखी होनी चाहिए।

**तेल:** मालिश करने हेतु नीली बॉटल में सरसों का तेल ठंडक पहुँचाने हेतु एवं लाल बॉटल में तिल का तेल गर्मी पहुँचाने हेतु तैयार करें।

तीस-चालीस दिन धूप में रखने से एवं रोज हिलाते रहने से तथा ऊपर की मिट्टी साफ करते रहने से तेल तैयार हो जायेगा। जितने अधिक दिन बॉटल धूप में रहेगी दवा उतनी ही अधिक ताकतवाली बनेगी।

**ग्लिसरीन:** नीले रंग की बॉटल में ग्लिसरीन डालकर धूप में तीस-चालीस दिन रखें। गले के रोगों, छालों एवं मसूढ़ों पर जहाँ तेल का उपयोग नहीं किया जा सकता वहाँ इसका उपयोग करें।

### **कुछ आवश्यक बातें-**

आपत्तिकाल में सात दिन तक चार्ज की हुई शक्कर, तेल अथवा ग्लिसरीन का उपयोग किया जा सकता है। आँखों के लिए हरी बॉटल में पानी अथवा गुलाबजल तैयार किया जा सकता है।

बॉटल को रात-दिन छत पर पड़ी रहने दें। रात्रि को चंद्र की किरणें बॉटल पर पड़ने से हानि नहीं होती।

नीले एवं हरे रंग की बॉटल तो मिल जाती है। लाल बॉटल के लिए नारंगी अथवा कत्थई रंग की बॉटल का उपयोग किया जा सकता है।

पीने के लिए हमेशा नारंगी रंग की बॉटल का ही पानी दें। मालिश के लिए लाल बॉटल न मिले तो नारंगी बॉटल चलेगी।

यदि कोई भी रंग की बॉटल न मिले तो सफेद बॉटल पर दो पर्तवाला पारदर्शी पेपर (जिस कलर का चाहिए) लपेटकर धागे से बाँध दें एवं कलर उड़ने पर कागज बदलते रहें।

### **त्रिदोषों का संतुलन:**

त्रिदोषों-वात, पित्त, कफ की असमानता के परिणाम स्वरूप ही रोगों का जन्म होता है। इनके संतुलन के लिए विभिन्न रोगों का प्रयोग निम्नानुसार किया जा सकता है:

**पित्तदोष:** शरीर में गर्मी बढ़ जाये तो उसके संतुलन के लिए नीले रंग का प्रकाश या दवा देने से लाभ होगा।

**कफदोष:** इसके संतुलन के लिए लाल रंग का प्रकाश या दवा देने से लाभ होगा।

**वात दोष:** इससे रक्त दूषित होता है। अतः इसके संतुलन के लिए हरे रंग की रोशनी या दवा लेने से लाभ होगा।

शरीर के बाहर के अंगों पर रंगीन काँच द्वारा प्रकाश दिया जा सकता है। गर्म एवं लालिमायुक्त सूजन पर नीले रंग की रोशनी से तथा तीव्र ज्वर में नीले रंग के पानी की पट्टियाँ रखने से शांति मिलती है।

छाती एवं श्वास की बीमारी में नारंगी रंग की खाली बॉटल को हाथों से बंद करके, तीन-चार मिनट तक धूप में रखकर और फिर मुँह अथवा नाक द्वारा चार्ज की हुई हवा को अंदर खींचने से लाभ होता है।

नाक की सूजन एवं गर्मी से हुई सर्दी-जुकाम में नीली बॉटल में चार्ज की गयी हवा नाक द्वारा खींचने से लाभ होता है।

### **नीले रंग के गुण:**

नीला रंग पित्त प्रधान रोगों को दूर करने वाला एवं शांति दायक रंग है। संतरा, नींबू, क्लोरोफार्म, नीलम आदि में नीले रंग की किरणों के तत्वों का समावेश होता है।

नीली बॉटल का पानी ठंडक देने वाला, प्यास बुझानेवाला, भीतरी एवं बाहरी रक्तस्राव को रोकनेवाला एवं ज्वर को घटानेवाला है।

नीले तेल की मालिश दिमागी काम करने वालों के लिए टॉनिक है। इसकी मालिश सिरदर्द, बुखार, खूनी दस्त, बवासीर, फोड़े-फुन्सी, खील, घमौरियाँ, दाद-खुजली, अनिद्रा आदि में लाभदायक है।

मच्छर, बिच्छू आदि के दंश पर एवं जलने पर नीला तेल लगाने से एवं कान दुखने पर नीले तेल को गर्म करके डालने से खूब लाभ होता है।

गर्मी के कारण गले में होते दाह में नीले पानी के कुल्ले करना एवं नीला ग्लिसरीन लगाना तथा दाँत के दर्द एवं मसूढ़ों की सूजन पर नीला ग्लिसरीन लगाना लाभदायक है।

### हरे रंग के गुण:

यह रंग इन्फेक्शन के रोगों को दूर करने वाला तथा रक्तशोधक है। हरड़, बहेड़ा, आँवला, हरी सब्जी तथा क्लोरोफिल में हरी किरणों के तत्व समाये हुए हैं।

हरे रंग का सबसे बड़ा गुण यही है कि शरीर के गंदे एवं जहरीले तत्वों को निकालनेवाले अंगों को शक्ति देकर शरीर की गंदगी दूर करता है।

टाइफाइड, खसरा आदि संक्रामक रोगों के समय, सूतिका रोग में, सेप्टिक, श्वेतप्रदर, कब्जियत आदि में हरा पानी खूब फायदेमंद है।

पेट अथवा आँतों के छाले में तथा हाई बी.पी. में खाली पेट हरे पानी का प्रयोग लाभदायक है।

आँखों की हर बीमारी में हरे रंग के पानी से आँखें धोने एवं उसकी बूँदें आँखों में डालने से बहुत लाभ होता है।

### लाल रंग के गुण:

यह रंग हर प्रकार के कफप्रधान रोगों को दूर करने वाला एवं शक्तिदायक है। केरी, खजूर, शहद, अजवाइन, लहसुन एवं लोहभस्म में लाल किरणों के तत्वों का समावेश होता है।

लाल रंग बहुत गर्म है तथा नारंगी कम। अतः पीने के लिए तो नारंगी पानी ही लें किंतु बाहरी उपयोग के लिए लाल रंग के तेल की मालिश अथवा लाल रंग की रोशनी अधिक गुणकारी है।

नारंगी रंग का पानी भूख बढ़ानेवाला, पाचनक्रिया में सहायक, शक्तिदायक, गैस की तकलीफ दूर करने वाला, यकृत-प्लीहा की कमजोरी एवं एसिडिटी दूर करने वाला, रक्त के लाल कण बढ़ाने वाला, वृद्धों के लिए टॉनिक के समान, उलटी, घबराहट, पेटदर्द एवं बालकों के शैयामूत्र को मिटाने वाला है।

दस्त एवं वात रोगी को नारंगी रंग के पानी का रोज सेवन करना चाहिए।

लकवे में पीने के लिए नारंगी पानी देना, प्रभावित अंग पर लाल रोशनी लेना एवं लाल तेल की मालिश करना अत्यंत लाभदायक है।

बहनों की मासिक पीड़ा में अथवा मासिक कम आने पर नारंगी रंग का पानी पिलाने एवं पेड़ तथा कमर पर लाल तेल की मालिश करने से लाभ होता है।

सर्दी के दर्द, पुरानी खाँसी, दमा, न्यूमोनिया आदि में छाती पर लाल तेल की मालिश करना एवं लाल रोशनी लेना लाभदायक है।

मोच, जोड़ों के दर्द, कमर-गर्दन के दुःखने पर लाल रोशनी एवं लाल तेज अत्यंत लाभदायक है।

कान में से मवाद बहने पर या कम सुनाई देने पर लाल तेल कान में डालने तथा लाल रंग की रोशनी देने से लाभ होता है।

टी.बी. की गाँठ पर लाल तेल लगाने से लाभ होता है।

### **सफेद रोशनी के गुण:**

इसमें तीन मुख्य रंग जैसे कि नीला, लाल एवं हरा समान मात्रा में हैं। इसमें तैयार किया गया जल कीटाणुरहित हो जाता है एवं टॉनिक का काम करता है। इसे सादे पानी की जगह पर पी सकते हैं। यह कैल्शियमयुक्त होने के कारण बालकों को शक्तिशाली बनाता है एवं दाँत निकलने में सहायक होता है।

**आवश्यक सूचना:** उपरोक्त प्रयोगों में नारंगी पानी, लाल पानी, हरा पानी, लाल तेल आदि शब्दों के प्रयोग से तात्पर्य है उस-उस रंग की बॉटलों में सूर्यकिरणों से सिद्ध किया गया तेल या पानी या ग्लिसरीन। अतः नारंगी पानी का अर्थ नारंगी (फल) के रस से न लें।

ॐॐॐॐॐॐॐॐॐॐ

### **अनुक्रम**

## **मिट्टी चिकित्सा**

**उपयोगी मिट्टी:** मिट्टी चिकित्सा के लिए उपयोग में लाई जाने वाली मिट्टी भुरभुरी, कंकड़ बिना की, साफ एवं निर्मल होनी चाहिए। जहाँ मलमूत्र का त्याग होता हो वहाँ की मिट्टी न लें। नदी किनारे की एवं काली मिट्टी अच्छी मानी जाती है। चींटी की बाँबी की मिट्टी इस मिट्टी चिकित्सा के योग्य होती है।

यदि इस प्रकार की उत्तम मिट्टी न मिल सके तो फिर खाद बिना की शुद्ध मिट्टी को लिया जा सकता है। मिट्टी को अच्छी तरह पीसकर बारीक छलनी से छान लें और उपयोग में लेने से 12 घण्टे पूर्व मिट्टी के बर्तन में भीगो दें।

मिट्टी को भीगोते समय मिट्टी के बर्तन में पानी लेकर पानी पर धीरे-धीरे भुरभुरायें। सब मिट्टी एक साथ डाल देने से वह गढ़ा हो जाती है और पानी के साथ एकरस नहीं हो पाती। मिट्टी के प्रकार के अनुसार पानी की मात्रा लें। सामान्यतया रोटी के आटे से थोड़ी ढीली मिट्टी रखें ताकि उसे कपड़े की पट्टी पर अच्छी तरह से लगाया जा सके।

### **मिट्टी की पट्टी:**

पट्टी बनाने के लिए नर्म, पतला, छिद्रयुक्त एवं एकदम स्वच्छ कपड़ा उपयोग में लेना चाहिए। एकदम पुराना वस्त्र इस रूप में उपयोगी होता है। ऐसे कपड़ों को लकड़ी के चिकने तख्त अथवा पटे पर बिछाकर उसके बीच में मिट्टी रखें। तत्पश्चात् कपड़े के चारों छोर को एक के बाद एक ऊपर की ओर मोड़कर हथेली एवं उँगलियों से दबाकर पट्टी तैयार करें। इससे ऊपरी भाग की मिट्टी ढँक जायेगी। कपड़े के नीचे की ओर केवल एक ही तह रहेगी। इस एक तहवाले सिरे को शरीर पर रखें। सामान्य रूप से पट्टी आधा इंच मोटी होनी चाहिए किन्तु यदि दुर्बल रोगी के कोमल अंगों पर पट्टी रखनी हो तो उस वक्त पट्टी की मोटाई घटाकर पाव इंच या एक तिहाई इंच की जा सकती है। पट्टी की लंबाई एवं चौड़ाई का आधार, उसे शरीर के किस भाग पर रखना है इस पर निर्भर करता है।

मिट्टी शरीर के रोमछिद्रों द्वारा शरीर का कचरा खींच लेती है। अतः एक बार उपयोग में ली गयी पट्टी का दूसरी बार उपयोग करना हानिकारक है। अतः रोज ताजी एवं ठण्डी मिट्टी का ही उपयोग करें। एक बार उपयोग में ली गई मिट्टी को अच्छी तरह धूप एवं बारिश लगने पर उसका कचरा धुल जाता है। उसके बाद उसे पीस और छानकर दूसरी बार उपयोग में लाया जा सकता है। पट्टी के कपड़े को भी हर बार अच्छी तरह से धोकर धूप में सुखा लेना चाहिए।

### **पट्टी रखने की विधि:**

सामान्यतया मिट्टी की पट्टी आधे से एक घण्टे तक रखने चाहिए। शरीर की गर्मी के कारण मिट्टी गरम हो जाये तो पट्टी उठा लें। यदि पट्टी रखना जारी रखना हो तो आधे से एक घण्टे के अंतर में पट्टी बदलते रहना चाहिए। मिट्टी की पट्टी रखने पर प्रारम्भ में रोगी को थोड़ी ठण्डी लगती है किन्तु बाद में भी ठण्डी लगती रहे और रोगी को अच्छा न लगे तो पट्टी उठा लेना चाहिए अन्यथा अधिक ठण्ड की वजह से पट्टीवाले अंग का रुधिराभिसरण बंद होकर वह अंग सुन्न हो जाता है।

### **मिट्टी की पट्टी से लाभ:**

मिट्टी की पट्टी रखने से उसके संपर्क में आनेवाली त्वचा संकुचित होती है जिससे ऊपरी सतह का अधिक रक्त भीतरी भाग में पहुँचकर वहाँ के कोषों को शुद्ध करता है एवं पोषण देता है। भीतरी भाग में जमे हुए रक्त (कन्जेक्शन) को अलग करने में, सूजन एवं दर्द को दूर करने में एवं जख्मों को भरने में मिट्टी की पट्टी का प्रयोग लाभदायक है।

### **शरीर के भिन्न-भिन्न भागों पर मिट्टी चिकित्सा**

#### **सिर पर ठण्डी मिट्टी का प्रयोग:**

सामान्यतया ललाट पर 3 इंच चौड़ी एवं 6 इंच लम्बी पट्टी का प्रयोग किया जाता है। इस पट्टी के दोनों छोर ललाट के दोनों ओर कान तक पहुँचने चाहिए। पट्टी की चौड़ाई 5 इंच रखें तो

आँखें भी ढँक जायेंगी। सिर पर (ललाट पर) सीधे भी मिट्टी का लेप किया जा सकता है। भोजन अथवा स्नान के कम से कम एक घण्टे बाद ही मिट्टी-प्रयोग करें।

अनिद्रा, चक्कर, सिरदर्द, नकसीर, हाई बी.पी., मेनिनजाइटिस, बाल झड़ने अथवा बालों में रूसी होने आदि रोगों में सिर पर मिट्टी की पट्टी रखना लाभदायक है।

### **आँख पर मिट्टी की पट्टी:**

आँख आने पर, सूजन एवं दर्द होने पर, चश्मे के नम्बर उतारने में आँख पर मिट्टी की पट्टी रखना लाभदायक है।

आँख पर रखी हुई पट्टी सामान्यतया 20 से 30 मिनट में गर्म हो जाती है। गर्म होने पर पट्टी बदल दें। आँख आने के रोग में पट्टी को थोड़े-थोड़े समय के अंतर पर बदलते रहें।

### **पेट पर मिट्टी की पट्टी:**

पेट के लगभग समस्त रोगों (पाचनक्रिया से संबंधित) में पेट पर मिट्टी की पट्टी या सीधी मिट्टी रखने का प्रयोग किया जाता है। अधिकांशतः पेड़ पर ही पट्टी रखी जाती है।

कब्जियत, गैस, अल्सर, सूजन आदि रोगों में यह लाभदायक प्रयोग है।

खाली पेट पट्टी रखना अधिक लाभदायक है अन्यथा भोजन के दो घण्टे बाद रखें। सामान्यतया आधे से एक घण्टे तक पट्टी रखना उचित होता है।

### **मलद्वार (गुदा) पर मिट्टी चिकित्सा:**

सादे अथवा बवासीर, आँव, भगंदर आदि रोग में गुदा में जलन एवं फुन्सी होने पर तथा कमजोरी के कारण गुदा के बाहर निकल आने पर ठण्डी मिट्टी की पट्टी का प्रयोग हितकर है।

### **त्वचा के रोग पर मिट्टी चिकित्सा:**

दाद-खाज-खुजली, फुन्सी आदि त्वचा के रोगों में मिट्टी का प्रयोग निःशंक होकर किया जा सकता है। 15 से 30 मिनट तक सर्वांग सूर्यस्नान लेने के बाद पूरे शरीर पर मिट्टी लगा दे और पुनः सूर्यस्नान करें। ठण्डी की वजह से पूरे शरीर पर मिट्टी लगाना संभव न हो तो रोग से प्रभावित अंग पर ही लगायें। धूप की वजह से 40-50 मिनट में मिट्टी सूख जायेगी। सूख जाने पर ठण्डे पानी से धो लें। तत्पश्चात् त्वचा को साफ करने के लिए नींबू के रस से समस्त भागों की मालिश करके फिर नारियल का तेल लगाकर स्नान कर लें। ऐसा करने से नींबू के कारण होती जलन एवं रूखापन दूर हो जाता है।

कोढ़ एवं रक्तपित्त में भी मिट्टी-प्रयोग लाभदायक है किन्तु उसमें मिट्टी लगाकर धूप में न बैठकर छाया में बैठना चाहिए एवं मिट्टी के थोड़ा सूखने पर (आधे-एक घण्टे में) पानी से स्नान कर लेना चाहिए।

कमजोर रोगी यदि छाया सहन न कर सके तो कम धूप में बैठे।

फोड़े-फुन्सी या घाव होने पर पहले उसे नीम के ठण्डे काढ़े से धोकर फिर उस पर मिट्टी की पट्टी रखने से लाभ होता है।

ॐॐॐॐॐॐॐॐॐॐॐ

अनुक्रम

## तैलाभ्यंग (मालिश)

तेल मालिश के संबंध में चरक ने कहा है:

**स्पर्शने चाधिको वायुः स्पर्शनं च त्वगाश्रितम्।**

**त्वचश्च परमोऽभ्यंग तस्मात् शीलयेन्नरः॥**

'शरीर की स्वस्थता के लिए अधिक वायु की आवश्यकता है, वायु का ग्रहण त्वचा पर आश्रित है, त्वचा के लिए अभ्यंग (तेल मालिश) परमोपकारी है, इसलिए मालिश करनी चाहिए।'

एक अन्य स्थान पर आता है कि:

**अभ्यंगमाचरेन्नित्यं सर्वेष्वंगेषु पुष्टिदम्।**

**शिरः श्रवणपादेषु तं विशेषेण शीलयेत्॥**

'सभी अंगों को पुष्टि प्रदान करने वाली मालिश हमेशा करनी चाहिए। विशेषकर सिर, कान तथा पैरों में (तेल की) मालिश करने से बहुत लाभ होता है।'

साधारण तौर पर हम लोग सिर्फ यही जानते हैं कि शरीर को वायु सिर्फ नासिका द्वारा ही मिलती है लेकिन वास्तव में ईश्वर ने रोम छिद्रों को इसलिए बनाया है कि इनके माध्यम से शरीर की आवश्यक वायु की पूर्ति हो सके। अनुसंधानकर्ताओं ने इस बात की सत्यता का पता लगाने के लिए एक आदमी के सम्पूर्ण शरीर पर तारकोल पोतकर उसके रोमछिद्रों को बंद कर दिया तो वह हाँफने लगा और थोड़ी देर में छटपटाने लगा। तारकोल हटाने पर ही उसने राहत की साँस ली। इन रोमछिद्रों को स्वच्छ, शुद्ध तथा खुला रखने के लिए ही मुख्यरूप से तेल मालिश का विधान किया गया है।

कहते हैं कि दो किलो बादाम खाने से भी उतना लाभ नहीं मिलता जितना कि मालिश करके रोमछिद्रों द्वारा पचास ग्राम तेल शरीर में पहुँचने पर लाभ होता है।

शरीर की मालिश के लिए अनेक प्रकार के तेल उपयोग में लाये जाते हैं, यथा-ब्राह्मी तेल, बादाम का तेल, अरंडी, नारियल, तिल, सरसों व मूँगफली का तेल आदि। इनमें सरसों का तेल अधिक उपयोगी माना जाता है। आयुर्वेद के अनुसार मालिश करने या खाने के तेल का शोधन करना आवश्यक है।

### मालिश की विधि:

मालिश के लिए आयुर्वेद में अभ्यंग शब्द का प्रयोग किया गया है। शरीर को अनुकूल तेल से सुखपूर्वक धीरे-धीरे अनुलोम गति से मलना अभ्यंग है।

भोजन के तीन घण्टे बाद, जब समय मिले तब, रात्रि अथवा दिन में जब अनुकूल हो मालिश की जा सकती है।



मालिश की शुरुआत भी सर्वप्रथम पैरों से करनी चाहिए तथा अन्त में सिर पर पहुँचकर समाप्त करनी चाहिए। इसका आशय यह नहीं कि पैर से सिर तक एक साथ हाथ घुमा दिया जाय। नहीं। पैर के तलुओं एवं उँगली से एड़ी तक, फिर पैर के पंजों से घुटने तक, घुटने से जाँघों एवं कमर तक, हाथ की उँगलियों तथा हथेलियों से लेकर कंधे तक, पेट की, छाती की, चेहरे एवं सिर की, गर्दन एवं कमर की, इस क्रम से मालिश करनी चाहिए।

सिर, पाँव और कान में अभ्यंग विशेषतः करना चाहिए। सिर में अभ्यंग के लिए शीत तेल या सुखोष्ण तेल का उपयोग करें। हाथ-पैर आदि अवयवों पर गरम तेल से अभ्यंग करें। इसी तरह शीत ऋतु में गरम तेल से ग्रीष्म ऋतु में शीत तेल से अभ्यंग करना उचित है। दीर्घाकारवाले अवयवों-हाथ-पैर पर अनुलोमतः अर्थात् ऊपर से नीचे की ओर, संधिस्थान में कर्पूर एवं जानु, गुल्फ, कटि में वर्तुलाकार अभ्यंग करें। अभ्यंग का मुख्य उद्देश्य भीतर के अवयवों की गतियों को उत्तेजित करना है।

शरीर के सभी अंगों पर एक समान दबाव से मालिश नहीं करनी चाहिए। आँख, नाक, कान, गला, मस्तक व पेट जैसे कोमल अंगों पर हल्के हाथों से तथा शेष समस्त अवयवों पर आवश्यक दबाव के साथ मालिश करनी चाहिए।

शीघ्रता से की गई मालिश शरीर में थकान पैदा करती है अतः मालिश करते समय शीघ्रता न करें तथा निश्चिंतता व प्रसन्नतापूर्वक यह सोचते हुए आराम से तालबद्ध मालिश करें कि 'मेरे शरीर में एक नई चेतना व स्फूर्ति का संचार हो रहा है।'

#### **अभ्यंग कालः**

पूरे शरीर में अभ्यंग अच्छी तरह से हो इसलिए उपर्युक्त प्रत्येक दशा में 2 से 5 मिनट तक अभ्यंग करें।

यदि एक ही अंग पर अभ्यंग करना हो तो कम से कम 15 मिनट तक अवश्य करना चाहिए। प्रतिदिन स्नानादि से पूर्व 5 मिनट की अवधि स्वस्थ व्यक्ति के लिए है। रोगावस्था में इससे अधिक अपेक्षित है। अभ्यंग के बाद 15 मिनट विश्राम करें।

बाद में नैपकीन या टॉवल गर्म पानी में डुबोकर पानी निचोड़कर तेल पोंछ लें। फिर गरम पानी से स्नान करें। साबुन से न नहायें क्योंकि साबुन से रोमकूप में प्रविष्ट तेल भी धुल जाता है। इसलिए साबुन की जगह चने के आटे का प्रयोग करें।

#### **अभ्यंग से लाभः**

नियमित मालिश करने से निम्नलिखित लाभ होते हैं।

शरीर की थकान मिटकर शरीर में एक नई ताजगी, शक्ति व स्फूर्ति का संचार होता है।

शरीर की वायु का नाश होकर त्वचा को उचित पोषण मिलता है जिससे त्वचा में कांति का तेज निखरने लगता है।

मालिश से असमय आने वाला वृद्धत्व मिटकर चिरयौवन मिलता है तथा आलस्य व निष्क्रियता नष्ट होती है। शरीर उत्साही बनता है।

नियमित मालिश से नेत्र-ज्योति में वृद्धि एवं बुद्धि का विकास होता है।

मालिश से मोटा शरीर दुबला होता है तथा दुबला शरीर पुष्ट होकर बलशाली बनता है।

मालिश से सिरदर्द, हाथ-पैर के दर्द एवं अन्य दर्दों में राहत मिलती है।

मालिश करने से त्वचा फटती नहीं है। त्वचा में झुर्रियाँ पड़ना, बाल का सफेद होना व झड़ना मिटता है एवं त्वचा के रोग होने की संभावना नष्ट होती है।

रोमिछिद्रों द्वारा तेल शरीर की विविध ग्रंथियों के माध्यम से भिन्न-भिन्न अवयवों में पहुँचकर उन्हें अधिक क्रियाशीलता प्रदान करता है।

भलीभाँति नियमानुसार की गई मालिश स्वयं एक व्यायाम है, जो शरीर के विभिन्न अंगों की कार्यक्षमता में वृद्धि करती है।

पैरों के तलवों में मालिश करने से सारे दिन की मेहनत के बाद उत्पन्न तीनों दोषों का नाश होता है।

हृदयस्थल पर मुलायम हाथ से गोल-गोल हाथ घुमाकर सावधानीपूर्वक मालिश करने से हृदय की दुर्बलता नष्ट होकर हार्टफेल जैसी बीमारियों का भयनाश होता है।

इसके अतिरिक्त नियमित मालिश से वायु से होने वाले अस्सी प्रकार के रोग-जोड़ों का दर्द, अन्य दर्द, वात-पित्त-कफजन्य रोग, सर्दी, दमा, अनिद्रा, कब्जियत, मोटापा, रक्तदोष आदि रोगों में आशातीत लाभ मिलता है तथा मालिश किये हुए शरीर पर छोटे-मोटे जीव जंतुओं के काटने का कोई असर ही नहीं होता। मालिश से श्रवणशक्ति, प्राणशक्ति, हृदयशक्ति, कार्यशक्ति और तेजबल की वृद्धि होती है।

रात्रि में सोने से पहले सरसों के तेल की पूरे शरीर पर मालिश करने से रोमिछिद्रों द्वारा रातभर में अधिक मात्रा में तेल सोखा जाता है, निद्रा भी अच्छी आती है और मस्तिष्क को आराम मिलता है।

मालिश के द्वारा बिना ऑपरेशन के भी नसों के अवरोध दूर हो जाते हैं। वृद्धावस्था, रोग, बैठालु जीवन आदि के कारण कई बार मनुष्य चल-फिर नहीं सकता और न ही व्यायाम कर सकता है। तब उसके शरीर में रक्तपरिभ्रमण उचित ढंग से नहीं हो पाता जिसके परिणामस्वरूप अनेक रोग जैसे कि कब्जियत, संधिवात, सिरदर्द से लेकर लकवे तक का आक्रमण होने की संभावना रहती है। ऐसे मनुष्यों के लिए मालिश अत्यंत लाभदायक है क्योंकि मालिश द्वारा रक्त-संचरण में बहुत मदद मिलती है।

रविवार को पुष्प, गुरुवार को दुर्वा, मंगलवार को मिट्टी और शुक्रवार को गोबर मिलाकर तेल मालिश करने से, शास्त्र में उक्त दिवसों को मालिश निषिद्ध बताने के दोषों का मार्जन होता है अर्थात् मालिश के प्रतिदिन के नियम में यदि इन चार दिवसों में तेल के साथ उपरोक्त वर्णित



व्यक्ति पर, पीलिया, वात रक्त (Laprasy) के रोगी पर, घायल एवं दुर्बल रोगी पर स्वेदन चिकित्सा न करें।

### **वाष्प स्वेद (Steam Bath)**

इसमें सिर बाहर रहे एवं नीचे से ऊपर भाप प्रसारित हो सके वैसी छिट्टीवाली एक पेटी बनायी जाती है। वायुनाशक द्रव्यों जैसे कि वरुण, निर्गुण्डी, गिलोय, अरण्डी, सहजना, मूली के बीज, सरसों, अडूसा, बाँस के पत्ते, करंज के पत्ते, आँक के पत्ते, अंबाटी के पत्ते, कटशरैया के पत्ते, मालती के पत्ते, तुलसी के पत्ते आदि कुकर जैसे बर्तन में उबाले हुए पानी के वाष्प को नली द्वारा उस पेटी में प्रवाहित किया जाता है। अच्छी तरह से मालिश करके मरीज का सिर बाहर रहे इस प्रकार से सुलाया जाता है। इस समय यदि जरूरत पड़े तो हृदय एवं आँखों पर ठण्डी पट्टियाँ रखी जा सकती हैं। अच्छी तरह पसीना निकल जाने पर मरीज को बाहर निकाला जाता है।

बाहर निकालकर मरीज को एकदम ठण्डे या खुले वातावरण में नहीं जाना चाहिए। 10-15 मिनट पश्चात् शरीर का तापमान सामान्य होने पर ही बाहर जायें।

सोने की जगह कुर्सी पर बैठकर स्वेदन क्रिया की जा सके ऐसी पेटी भी आती है। सामान्य छोटे बाथरूम में भी वाष्प प्रसारित करके भी वाष्पस्वेद का लाभ लिया जा सकता है।

### **प्रस्तर स्वेदः**

लकवे में, शरीर के जकड़ने पर एवं कमर के जकड़ने में वायुनाशक वनस्पति के पत्तों को खटिया के ऊपर बिछाकर नीचे सिगड़ी रखकर, गर्म करके, पत्तों पर कंबल ओढ़कर सोकर सेंक का लाभ लिया जा सकता है।

**नाड़ी स्वेदः** घुटने की सूजन, कमर के दर्द, मुँह के लकवे, सायटिका के दर्द, मूठमार आदि में वायुनाशक द्रव्यों को कुकर जैसे साधन में उबालकर लंबी प्लास्टिक की नली में दूसरी ओर फुहारा फिट करके प्रभावित अंग पर स्थानिक वाष्प स्नान दिया जा सकता है।

### **अवगाह स्वेद (Tub Bath)-**

मूत्रकृच्छ, पथरी, बवासीर, मस्से, गुदाशूल, कटिशूल, प्रोस्टेट ग्रन्थि की सूजन आदि में वायुनाशक द्रव्य डालकर गर्म किये पानी को टब जैसे बर्तन में भरकर मरीज का कमर तक का भाग उस पानी में डुबा रहे इस प्रकार बैठने से लाभ होता है।

### **पिंड स्वेद या संकर स्वेदः**

कफ अथवा मेदप्रधान वेदनायुक्त अंग पर या गाँठवाले अंग पर धूल, रेती, गाय के गोबर या धान की भूसी को गर्म करके सेंक देने से लाभ होता है।

आमवात में बाजरी की मोटी-मोटी रोटी बनाकर एक ओर सेंककर एवं दूसरी ओर हल्दी-तेल लगाकर जोड़ों पर बाँधने से लाभ होता है।

मूठमार या मोच में प्रभावित अंग पर खेखसा को पीसकर हल्दी, नमक, तेल, छाछ डालकर गर्म करके (गूँथे हुए आटे जैसा) पिंडा बनाकर बाँधने से लाभ होता है।



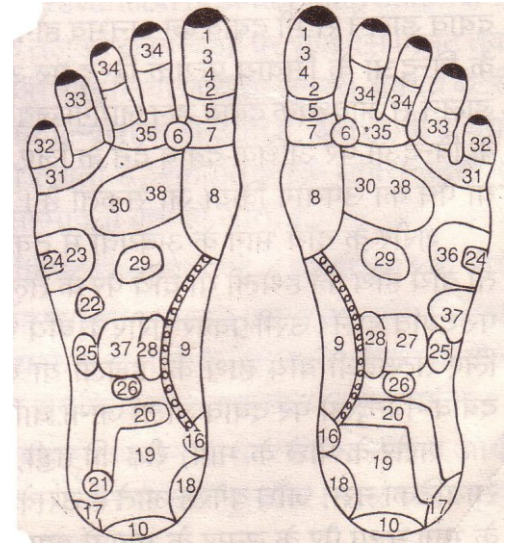
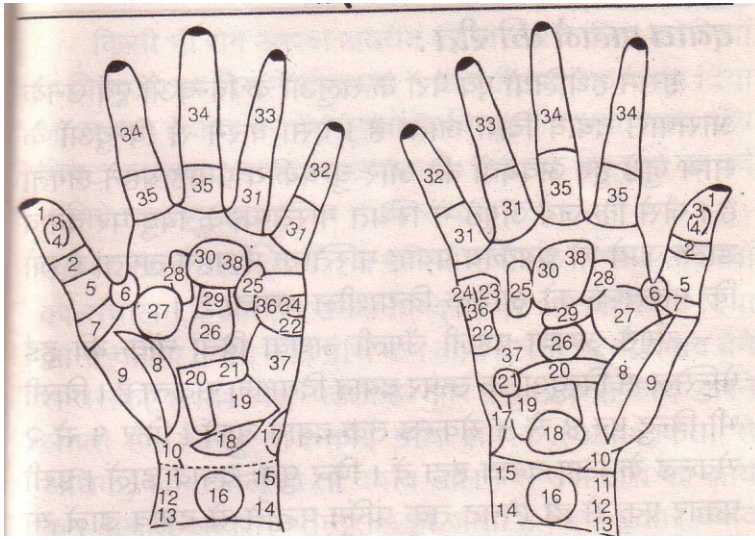
उसके अतिरिक्त अलग-अलग अंगों की चिकित्सा के लिए अलग-अलग शक्तिवाले चुम्बक के बनाये गये साधन, पट्टे आदि मिलते हैं। उनके द्वारा भी दिन में दो-तीन बार चिकित्सा करने से शरीर के अंग क्रियाशील होकर स्वस्थ होने में मदद करते हैं।

ॐॐॐॐॐॐॐॐॐॐॐॐ

अनुक्रम

## ऐक्युपेशर

हमारे शरीर में जो चुम्बकीय प्रवाह बहता है उसके स्विच बोर्ड दोनों हथेलियों एवं पैर के दोनों तलुओं में है। चित्र में ये अलग-अलग स्पर्शबिन्दु कहाँ-कहाँ हैं यह दर्शाया गया है।



1. मस्तिष्क। 2. मानसिक

नर्वस। 3. पीटयुटरी। 4. पीनीअल। 5. मस्तिष्क की नर्वस। 6. गला। 7. कण्ठ। 8. थाइरोइड, पेराथाइरोइड। 9. मेरुदण्ड। 10. अर्श-मसा। 11. प्रोस्टेट। 12. योनिमार्ग। 13. जननेन्द्रिय। 14. गर्भाशय। 15. अंडाशय। 16. कमर, रीढ़ का नीचे का भाग, लिम्फ, ग्लैंड। 17. जाँघ। 18. ब्लेडर। 19. आँतें। 20. गुदा। 21. एपेण्डिक्स। 22. पित्ताशय। 23. लीवर। 24. कंधे। 25. पेन्क्रियास। 26. गुर्दा (किडनी)। 27. जठर। 28. आइरेनल। 29. सूर्यकेन्द्र। 30. फेफड़े। 31. कान। 32. शक्तिकेन्द्र। 33. नर्वस और कान। 34. नर्वस और जुकाम। 35. आँखें। 36. हृदय। 37. तिल्ली (स्पलीन, यकृत, प्लीहा)। 38. थाइमस।

### दबाव डालने की रीत:

इसमें हथेलियों एवं पैरों के तलुओं के बिन्दुओं एवं उनके आसपास दबाव दिया जाता है। ऐसा करने से बिन्दुओं के साथ जुड़े हुए अवयवों की ओर चुम्बकीय प्रवाह बहने लगता है। जैसे

कि जब अँगूठे में स्थित मस्तिष्क के बिन्दु पर दबाव डाला जाये तो चुंबकीय प्रवाह मस्तिष्क में बहने लगता है जो कि मस्तिष्क को अधिक क्रियाशील बनाता है।

अँगूठे अथवा पहली उँगली अथवा बिना नोंक की हुई पेन्सिल से बिन्दुओं के ऊपर दबाव दिया जा सकता है। किसी भी बिन्दु पर 4 से 5 सेकेन्ड तक दबाव डालें। इसी प्रकार एक से दो मिनट तक पंपिंग पद्धति से दबाव डालें या फिर भारपूर्वक मालिश करें। बिन्दु पर दबाव का भार अनुभव हो उतना ही दबाव डालें, ज्यादा नहीं। नरम हाथ होंगे तो कम दबाव डालने से भी दबाव का अनुभव होगा। अंतःस्रावी ग्रंथियों के बिन्दुओं के सिवाय प्रत्येक बिन्दु पर आड़े अँगूठे द्वारा भार डालने से आवश्यक दबाव डल जायेगा जबकि अंतः स्रावी ग्रंथियों के बिन्दुओं पर अधिक दबाव देने के लिए अँगूठे, पेन्सिल या पेन का उपयोग किया जा सकता है।

शरीर के दायें भाग के अवयवों में तकलीफ अथवा दर्द हो तो दायें हाथ की हथेली या दायें पैर के तलुए के दबाव बिन्दुओं पर दबाव डालें। उसी प्रकार शरीर के बायें भाग की तकलीफों के लिए तत्संबंधी बायें हाथ की हथेली या बायें पैर के तलुए के दबाव-बिन्दुओं पर दबाव डाला जाना चाहिए।

शरीर के पीछे के भाग, रीढ़ की हड्डी, जानतंतुओं, कमर, सायटिका नस, जाँघ वगैरह आते हैं उसके लिए हथेली के पीछे के भाग में या पैर के ऊपर के भाग में दबाव दिया जाता है।

किसी भी रोग अथवा अवयव की खराबी के लिए हथेलियों के बिन्दुओं पर दिन में तीन बार 1 से 2 मिनट तक दबाव दिया जा सकता है और पैर के तलुओं के बिन्दुओं पर एक साथ पाँच मिनट तक दबाव डाला जा सकता है। जब तक बिन्दुओं का दर्द न मिटे तब तक इस प्रकार उपचार चालू रखें।

**अन्तःस्रावी ग्रंथियाँ-** ये ग्रंथियाँ शरीर के समस्त अवयवों का संचालन करती हैं। उनके बिन्दुओं पर अधिक दबाव दिया जाना चाहिए। यदि कोई ग्रंथि कम कार्य करती हो तो दबाव देने से उसकी कार्यशक्ति बढ़ती है और वह ठीक से कार्य करने लगती है। किन्तु यदि कोई ग्रंथि अधिक (आवश्यकता से अधिक) क्रियाशील हो तो दबाव डालने से उस ग्रंथि का कार्य कम अर्थात् आवश्यकतानुसार हो जाता है। इस प्रकार दबाव देने से अंतःस्रावी ग्रंथियों का नियमन हो सकता है।

**रोगों से बचाव:** Prevention is better than cure. दोनों हथेलियों एवं पैरों के तलुओं के बिन्दुओं पर रोज दस मिनट तक दबाव डालकर उन्हें सँभाल लिया जाये तो समस्त अवयव बैटरी की तरह रीचार्ज होकर क्रियाशील हो उठते हैं, अंतःस्रावी ग्रंथियाँ ठीक से कार्य करने लगती हैं, रोग प्रतिकारक शक्ति बढ़ती है और रोग होने की सम्भावना कम हो जाती है।

**सूर्य बिन्दु:** सूर्यबिन्दु छाती के परदे (डायफ्राम) के नीचे आये हुए समस्त अवयवों का संचालन करता है। नाभि खिसक जाने पर अथवा डायफ्राम के नीचे के किसी भी अवयव के ठीक से कार्य न करने पर सूर्यबिन्दु पर दबाव डाला जाना चाहिए।









पागलपन या किसी अन्य रोग की शिकार बन सकती हैं। अतैव सिर में चाँदी के व पैरों में सोने के आभूषण कभी नहीं पहनने चाहिए। प्राचीन काल की स्त्रियाँ सिर पर स्वर्ण के एवं पैरों में चाँदी के वजनी आभूषण धारण कर दीर्घजीवी, स्वस्थ व सुन्दर बनी रहती थीं।

यदि सिर और पाँव दोनों में स्वर्णाभूषण पहने जायें तो मस्तिष्क एवं पैरों में से एक समान दो गर्म विद्युत धारा प्रवाहित होने लगोगी जिसके परस्पर टकराव से, जिस तरह दो रेलगाड़ियों के आपस में टकराने से हानि होती है वैसा ही असर हमारे स्वास्थ्य पर भी होगा।

जिन धनवान परिवारों की महिलाएँ केवल स्वर्णाभूषण ही अधिक धारण करती हैं तथा चाँदी पहनना ठीक नहीं समझतीं वे इसी वजह से स्थायी रोगिणी रहा करती हैं।

विद्युत का विधान अति जटिल है। तनिक सी गड़बड़ में परिणाम कुछ-का-कुछ हो जाता है। यदि सोने के साथ चाँदी की भी मिलावट कर दी जाये तो कुछ और ही प्रकार की विद्युत बन जाती है। जैसे गर्मी से सर्दी के जोरदार मिलाप से सरसाम हो जाता है तथा समुद्रों में तुफान उत्पन्न हो जाते हैं। उसी प्रकार जो स्त्रियाँ सोने के पतरे का खोल बनवाकर भीतर चाँदी, ताँबा या जस्ते की धातुएँ भरवाकर कड़े, हंसली आदि आभूषण धारण करती हैं वे हकीकत में तो बहुत त्रुटि करती हैं। वे सरेआम रोगों एवं विकृतियों को आमंत्रित करने का कार्य करती हैं।

आभूषणों में किसी विपरीत धातु के टाँके से भी गड़बड़ी हो जाती है अतः सदैव टाँकारहित आभूषण पहनना चाहिए अथवा यदि टाँका हो तो उसी धातु का होना चाहिए जिससे गहना बना हो।

विद्युत सदैव सिरों तथा किनारों की ओर से प्रवेश किया करती है। अतः मस्तिष्क के दोनों भागों को विद्युत के प्रभावों से प्रभावशाली बनाना हो तो नाक और कान में छिद्र करके सोना पहनना चाहिए। कानों में सोने की बालियाँ अथवा झुमके आदि पहनने से स्त्रियों में मासिक धर्म संबंधी अनियमितता कम होती है, हिस्टीरिया रोग में लाभ होता है तथा आँत उतरने अर्थात् हार्निया को रोग नहीं होता है। नाक में नथुनी धारण करने से नासिका संबंधी रोग नहीं होते तथा सर्दी-खाँसी में राहत मिलती है। पैरों की अँगुलियों में चाँदी की बिछिया पहनने से स्त्रियों में प्रसवपीड़ा कम होती है, साइटिका रोग एवं दिमागी विकार दूर होकर स्मरणशक्ति में वृद्धि होती है। पायल पहनने से पीठ, एड़ी एवं घुटनों के दर्द में राहत मिलती है, हिस्टीरिया के दौरों नहीं पड़ते तथा श्वास रोग की संभावना दूर हो जाती है। इसके साथ ही रक्तशुद्धि होती है तथा मूत्ररोग की शिकायत नहीं रहती।

मानवीय जीवन को आनन्दमय बनाने के लिए वैदिक रस्मों में सोलह श्रृंगार इसीलिए अनिवार्य करार दिये गये हैं। इनमें कर्णछेदन तो अति महत्वपूर्ण है। प्रत्येक बच्चे को, चाहे वह लड़का हो या लड़की, तीन से पाँच वर्ष की आयु में दोनों कानों का छेदन करके जस्ता या सोने की बालियाँ प्राचीन काल में पहना दी जाती थीं। इस विधि का उद्देश्य अनेक रोगों की जड़े बाल्यकाल में ही उखाड़ देना था। अनेक अनुभवी महापुरुषों का कहना है कि इस क्रिया से आँत



(धन्वंतरि)

### महामृत्युंजय-मंत्र की महिमा और जपविधि:

भगवान मृत्युंजय के जप ध्यान से मार्कण्डेयजी, राजा श्वेत आदि के कालभयनिवारण की कथा शिवपुराण, स्कन्दपुराण-काशीखण्ड, पद्मपुराण-उत्तरखण्ड-माघमाहात्म्य आदि में आती है। आयुर्वेद के ग्रन्थों में भी मृत्युंजय-योग मिलते हैं। मृत्यु को जीत लेने के कारण ही इन मंत्रयोगों को 'मृत्युंजय' कहा जाता है।

साधक को चाहिए कि किसी पवित्र स्थान में स्नान, आचमन, प्राणायाम, गणेशस्मरण, पूजन-वन्दन के बाद तिथि वारादि का उच्चारण करते हुए संकल्प, करन्यास, हृदयदिन्नयास, ध्यानादि करके मंत्रजाप का प्रारम्भ करे।

इस मंत्र के जप में ध्यान परमावश्यक है। शिवपुराण में यह ध्यान इस प्रकार बतलाया गया है:

हस्ताम्भोजयुगस्थकुम्भयुगलादुदधृत्य तोयं शिरः  
सिंचन्तं करयोर्युगेन दधतं स्वांके सकुम्भौ करौ।  
अक्षसंमृगहस्तम्बुजगतं मूर्धस्थचन्द्रस्रवत्।  
पीयूषार्द्रतनुं भजे सगिरिजं त्र्यक्षं च मृत्युंजयम्॥

(सतीखं. 38.24)

'भगवान मृत्युंजय के आठ हाथ हैं। वे अपने ऊपर के दोनों करकमलों से दो घड़ों को उठाकर उसके नीचे के दो हाथों से जल को अपने सिर पर उड़ेल रहे हैं। सबसे नीचे के दो हाथों में भी घड़े लेकर उन्हें अपनी गोद में रख लिया है। शेष दो हाथों में वे रुद्राक्ष की माला तथा मृगी-मुद्रा धारण किये हुए हैं। वे कमल के आसन पर बैठे हैं और उनके शिरःस्थ चन्द्र से निरन्तर अमृतवृष्टि के कारण उनका शरीर भीगा हुआ है। उनके तीन नेत्र हैं तथा अन्य मृत्यु को सर्वथा जीत लिया है। उनके वामांगभाग में गिरिराजनन्दिनी भगवती उमा विराजमान हैं।'

इस प्रकार ध्यान करके रुद्राक्षमाला से इस महामृत्युंजय मंत्र का सवा लाख जप करना चाहिए।

ॐ हौं जूँ सः। ॐ भूर्भुव स्वः। ॐ त्र्यम्बकं यजामहे सुगन्धिं पुष्टिवर्धनम्। उर्वारुकमिव बन्धनान्मृत्योर्मुक्षीय मामृतात्। स्वः भुवः भूः ॐ। सः जूँ हौं ॐ।

सर्वव्याधिनाश के लिए लघु मृत्युंजय-जपः

ॐ जूँ सः (नाम, जिसके लिया जाय) पालय पालय सः जूँ ॐ।

इस मंत्र का 11 लाख जप तथा एक लाख दस हजार दशांश जप करने से सब प्रकार के रोगों का नाश होता है। इतना न हो तो कम-से-कम सवा लाख जप और साढ़े बारह हजार दशांश जप अवश्य करना चाहिए।

भूत-प्रेत भगाने का मंत्रः



**लाभ:** इससे थकान मिटती है। शरीर में हल्कापन आता है। उपरोक्त रोग, पीलिया आदि शारीरिक व्याधि एवं भय, शोक, चिन्ता आदि मानसिक विकार ठीक होते हैं।

### जल तत्त्व

स्वाधिष्ठान चक्र में जल तत्त्व का स्थान है। कटु, अम्ल, तिक्त, मधुर आदि सभी रसों का स्वाद इसी तत्त्व के कारण आता है। असहनशीलता, मोहादि विकार इसी तत्त्व की विकृति से होते हैं।

**विधि:** 'वं' बीजमंत्र का उच्चारण करने से भूख-प्यास मिटती है व सहनशक्ति उत्पन्न होती है। कुछ दिन यह अभ्यास करने से जल में डूबने का भय भी समाप्त हो जाता है। कई बार 'झूठी' नामक रोग हो जाता है जिसके कारण पेट भरा रहने पर भी भूख सताती रहती है। ऐसा होने पर भी यह प्रयोग लाभदायक है। साधक यह प्रयोग करे जिससे कि साधना काल में भूख-प्यास साधना से विचलित न करे।

### अग्नि तत्त्व

मणिपुर चक्र में अग्नि तत्त्व का निवास है। क्रोधादि मानसिक विकार, मंदाग्नि, अजीर्ण व सूजन आदि शारीरिक विकार इस तत्त्व की गड़बड़ी से होते हैं।

**विधि:** आसन पर बैठकर 'रं' बीजमंत्र का उच्चारण करते हुए अग्नि के समान लाल प्रभावाली त्रिकोणाकार वस्तु का ध्यान करें।

**लाभ:** इस प्रयोग से मंदाग्नि, अजीर्ण आदि विकार दूर होकर भूख खुलकर लगती है व धूप तथा अग्नि का भय मिट जाता है। इससे कुण्डलिनी शक्ति के जागृत होने में सहायता मिलती है।

### वायु तत्त्व

यह तत्त्व अनाहत चक्र में स्थित है। वात, दमा आदि रोग इसी की विकृति से होते हैं।

**विधि:** आसन पर बैठकर 'यं' बीजमंत्र का उच्चारण करते हुए हरे रंग की गोलाकार वस्तु (गेंद जैसी वस्तु) का ध्यान करें।

**लाभ:** इससे वात, दमा आदि रोगों का नाश होता है व विधिवत् दीर्घकाल के अभ्यास से आकाशगमन की सिद्धि प्राप्त होती है।

### आकाश तत्त्व

इसका स्थान विशुद्ध चक्र में है।

**विधि:** आसन पर बैठकर 'हं' बीजमंत्र का उच्चारण करते हुए नीले रंग के आकाश का ध्यान करें।

**लाभ:** इस प्रयोग से बहरापन जैसे कान के रोगों में लाभ होता है। दीर्घकाल के अभ्यास से तीनों कालों का ज्ञान होता है तथा अणिमादि अष्ट सिद्धियाँ प्राप्त होती हैं।







प्रातः स्नान आदि के बाद आसन बिछा कर हो सके तो पद्मासन में अथवा सुखासन में बैठें। पाँच-दस गहरे साँस लें और धीरे-धीरे छोड़ें। उसके बाद शांतचित होकर निम्न मुद्राओं को दोनों हाथों से करें। विशेष परिस्थिति में इन्हें कभी भी कर सकते हैं।



लिंग मुद्रा

**लिंग मुद्रा:** दोनों हाथों की उँगलियाँ परस्पर भींचकर अन्दर की ओर रहते हुए अँगूठे को ऊपर की ओर सीधा खड़ा करें।

**लाभ:** शरीर में ऊष्णता बढ़ती है, खाँसी मिटती है और कफ का नाश करती है।

**शून्य मुद्रा:** सबसे लम्बी उँगली (मध्यमा) को अंदपर की ओर मोड़कर उसके नख के ऊपर वाले भाग पर अँगूठे का गद्दीवाला भाग स्पर्श करायें। शेष तीनों उँगलियाँ सीधी रहें।

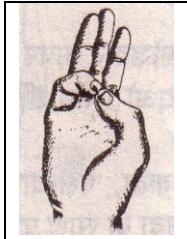
**लाभ:** कान का दर्द मिट जाता है। कान में से पस निकलता हो अथवा बहरापन हो तो यह मुद्रा 4 से 5 मिनट तक करनी चाहिए।



शून्य मुद्रा

**पृथ्वी मुद्रा:** कनिष्ठिका यानि सबसे छोटी उँगली को अँगूठे के नुकीले भाग से स्पर्श करायें। शेष तीनों उँगलियाँ सीधी रहें।

**लाभ:** शारीरिक दुर्बलता दूर करने के लिए, ताजगी व स्फूर्ति के लिए यह मुद्रा अत्यंत लाभदायक है। इससे तेज बढ़ता है।



पृथ्वी मुद्रा

**सूर्यमुद्रा:** अनामिका अर्थात सबसे छोटी उँगली के पास वाली उँगली को मोड़कर उसके नख के ऊपर वाले भाग को अँगूठे से स्पर्श करायें। शेष तीनों उँगलियाँ सीधी रहें।

**लाभ:** शरीर में एकत्रित अनावश्यक चर्बी एवं स्थूलता को दूर करने के लिए यह एक उत्तम मुद्रा है।



सूर्यमुद्रा



ज्ञान मुद्रा

**ज्ञान मुद्रा:** तर्जनी अर्थात प्रथम उँगली को अँगूठे के नुकीले भाग से स्पर्श कराये। शेष तीनों उँगलियाँ सीधी रहें।

**लाभ:** मानसिक रोग जैसे कि अनिद्रा अथवा अति निद्रा, कमजोर यादशक्ति, क्रोधी स्वभाव आदि हो तो यह मुद्रा अत्यंत लाभदायक सिद्ध होगी। यह मुद्रा करने से पूजा पाठ, ध्यान-भजन में मन लगता है।



वरुण मुद्रा

इस मुद्रा का प्रतिदिन 30 मिनट तक अभ्यास करना चाहिए।

**वरुण मुद्रा:** मध्यमा अर्थात सबसे बड़ी उँगली के मोड़ कर उसके नुकीले भाग को अँगूठे के नुकीले भाग पर स्पर्श कराये। शेष तीनों उँगलियाँ सीधी रहें।

**लाभ:** यह मुद्रा करने से जल तत्व की कमी के कारण होने वाले रोग जैसे कि रक्तविकार और उसके फलस्वरूप होने वाले चर्मरोग व पाण्डुरोग (एनीमिया) आदि दूर होते हैं।



प्राण मुद्रा:

**प्राण मुद्रा:** कनिष्ठिका, अनामिका और अँगूठे के ऊपरी भाग को परस्पर एक साथ स्पर्श कराये। शेष दो उँगलियाँ सीधी रहें।

**लाभ:** यह मुद्रा प्राण शक्ति का केंद्र है। इससे शरीर निरोगी रहता है। आँखों के रोग मिटाने के लिए व चश्मे का नंबर घटाने के लिए यह मुद्रा अत्यंत लाभदायक है।

**वायु मुद्रा:** तर्जनी अर्थात प्रथम उँगली को मोड़कर ऊपर से उसके प्रथम पोर पर अँगूठे की गद्दी



वायु मुद्रा:

स्पर्श कराओ। शेष तीनों उँगलियाँ सीधी रहें।

**लाभ:** हाथ-पैर के जोड़ों में दर्द, लकवा, पक्षाघात, हिस्टीरिया आदि रोगों में लाभ होता है। इस मुद्रा के साथ प्राण मुद्रा करने से शीघ्र लाभ मिलता है।

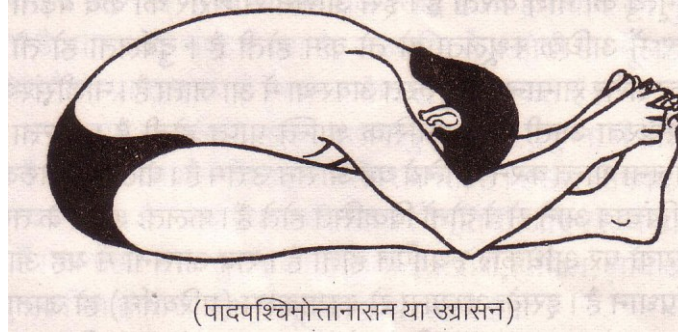
**अपानवायु मुद्रा:** अँगूठे के पास वाली पहली उँगली को अँगूठे के मूल में लगाकर अँगूठे के अग्रभाग की बीच की दोनों उँगलियों के अग्रभाग के साथ मिलाकर

सबसे छोटी उँगली (कनिष्ठिका) को अलग से सीधी रखें। इस स्थिति को अपानवायु मुद्रा कहते हैं। अगर



## पादपश्चिमोत्तानासन

यह आसन करना कठिन है इससे उग्रासन कहा जाता है। उग्र का अर्थ है शिव। भगवान शिव संहारकर्ता हैं अतः उग्र या भयंकर हैं। शिवसंहिता में भगवान शिव ने मुक्त कण्ठ से प्रशंसा करते हुए कहा है: यह आसन सर्वश्रेष्ठ आसन है। इसको प्रयत्नपूर्वक गुप्त रखें। सिर्फ अधिकारियों को ही इसका रहस्य बतायें।



(पादपश्चिमोत्तानासन या उग्रासन)

ध्यान मणिपुर चक्र में। श्वास प्रथम स्थिति में पूरक और दूसरी स्थिति में रेचक और फिर बहिर्कुम्भक।

**विधि:** बिछे हुए आसन पर बैठ जायें। दोनों पैरों को लम्बे फैला दें। दोनों पैरों की जंघा, घुटने, पंजे परस्पर मिले रहें और जमीन के साथ लगे रहें। पैरों की अंगुलियाँ घुटनों की तरफ झुकी हुई रहें। अब दोनों हाथ लम्बे करें। दाहिने हाथ की तर्जनी और अंगूठे से दाहिने पैर का अंगूठा और बायें हाथ की तर्जनी और अंगूठे से बायें पैर का अंगूठा पकड़ें। अब रेचक करते-करते नीचे झुकें और सिर को दोनों घुटनों के मध्य में रखें। ललाट घुटने को स्पर्श करे और घुटने ज़मीन से लगे रहें। रेचक पूरा होने पर कुम्भक करें। दृष्टि एवं चित्तवृत्ति को मणिपुर चक्र में स्थापित करें। प्रारम्भ में आधा मिनट करके क्रमशः 15 मिनट तक यह आसन करने का अभ्यास बढ़ाना चाहिये। प्रथम दो-चार दिन कठिन लगेगा लेकिन अभ्यास हो जाने पर यह आसन सरल हो जाएगा।

**लाभ:** पादपश्चिमोत्तानासन में सम्यक अभ्यास से सुषुम्ना का मुख खुल जाता है और प्राण मेरुदण्ड के मार्ग में गमन करता है, फलतः बिन्दु को जीत सकते हैं। बिन्दु को जीते बिना न समाधि सिद्ध होती है न वायु स्थिर होता है न चित्त शांत होता है।

जो स्त्री-पुरुष काम विकार से अत्यंत पीड़ित हों उन्हें इस आसन का अभ्यास करना चाहिए। इससे शारीरिक विकार दब जाते हैं। उदर, छाती और मेरुदण्ड को उत्तम कसरत मिलती है अतः वे अधिक कार्यक्षम बनते हैं। हाथ, पैर तथा अन्य अंगों के सन्धि स्थान मजबूत बनते हैं। शरीर के सब तंत्र बराबर कार्यशील होते हैं। रोग मात्र का नाश होकर स्वास्थ्य का साम्राज्य स्थापित होता है।





ग्रीष्म ऋतु जहाँ अनेक बीमारियों को साथ लाती है, वहीं इस ऋतु में शरीर तथा मन की शीतलता सभी लोग चाहते हैं। इस मौसम में हमारे स्वास्थ्य के लिए शीतल पेय पदार्थों की बड़ी आवश्यकता होती है। इसके लिए लोग पेप्सी, कोका कोला आदि कोल्ड ड्रिन्कस का सेवन करते हैं, जो कि स्वास्थ्य के लिए अत्यधिक हानिकारक होते हैं। इन पेय पदार्थों में कार्बन डाइआक्साईड होने के कारण खुश्की, पेट की विभिन्न बीमारियाँ और अन्य कई रोग पैदा हो जाते हैं।

किन्तु बेदाना का प्रयोग हमारे ऋषियों की एक अदभुत खोज है। कुछ ही दिनों में उसका प्रत्यक्ष प्रमाण हमारे सामने आता है। यह एक वनस्पति का बीज है जो कि बाजार में बड़ी आसानी से उपलब्ध हो जाता है।

**विधि:** मिट्टी के बर्तन में थोड़ा पानी लेकर उसमें बेदाना डाल दें। एक व्यक्ति को एक दिन में 5-7 ग्राम बेदाना का प्रयोग करना चाहिए। रात भर पानी में रखने के बाद सुबह उसे मथनी से खूब मथ लें। फिर एक साफ कपड़े से छानकर पुनः उसी मिट्टी के बर्तन में उसका रस निकाल लें। तत्पश्चात् उसमें आवश्यकतानुसार मिश्री अच्छी तरह से मिला लें। प्रातःकाल बिना कुछ खाये-पिये इसका उपयोग करें। इसके पश्चात् लगभग डेढ़ घण्टे तक कुछ खायें-पियें नहीं। एक सप्ताह तक लगातार इसका उपयोग करें।

**लाभ:** शरीर को शीतल रखने का यह एक अदभुत प्रयोग है। इसके उपयोग से शरीर की गर्मी शांत होती है। पेट की बीमारियाँ जैसे, कब्ज, अम्लपित्त आदि रोगों के लिए भी यह रामबाण है। यह औषधि कमजोरी तथा आलस्य को दूर कर शरीर में अदभुत शक्ति का संचार करती है। इसका एक सप्ताह का प्रयोग पूरे गर्मी के मौसम में आपके शरीर को गर्मी के प्रकोप से बचाकर शीतलता प्रदान करता है।

पेय पदार्थों के रूप में बिकनेवाले जहर का प्रयोग बन्द करके आयुर्वेद के इस अनमोल रत्न का प्रयोग करके, आप स्वस्थ रह सकते हैं। हर प्रकार का व्यक्ति इसका सेवन कर सकता है। आपका शरीर स्वस्थ, मन प्रसन्न तथा वृत्ति शांत होने लगेगी।

अंग्रेजी दवाइयों के कुप्रभाव से, Side Effect से किडनी और लीवर कमजोर हो जाते हैं और हृदय की अनेक बीमारियाँ उत्पन्न हो जाती हैं। लेकिन इस प्राकृतिक औषधि 'बेदाना' के प्रयोग से किडनी और लीवर को लाभ होगा। पित्तदोष से होनेवाले अनेक छोटे-मोटे रोगों में, जैसे कि महिलाओं में गर्मी से होनेवाले रक्तस्राव आदि में इसके एक-दो दिन के प्रयोग से ही चमत्कारिक प्रभाव दिखाई देने लगता है। लीवर और किडनी के लिए तो यह 'बेदाना' आशीर्वादरूप है।

सारी बीमारियाँ, वात, पित्त और कफ-इन तीन दोषों से ही होती हैं। पित्त दोष से होने वाली तमाम बीमारियों को यह 'बेदाना' नष्ट करता है। यकृत, गुर्दा और किडनी के रोग इससे मिटते हैं।









कुण्डलिनी योग के रहस्यमय मार्ग में सहज ही प्रवेश कर निज तन-मन को स्वस्थ कर आत्मानन्द में हिलोरे ले रहे हैं।

इन प्रेममय संत महात्मा के सान्निध्य में बैठकर ध्यान के प्रयोग करने से कितने ही लोगों के असाध्य रोग मिटते हैं। तन मन से स्वस्थ होकर वे लोग फिर ईश्वरीय मार्ग के प्रवासी बन जाते हैं.... जीवन में नया तेज, ओज, उत्साह जगाकर प्रभुभक्ति का अमृत प्राप्त कर जीवन की धन्यता महसूस करते हैं।

श्री योग वेदान्त सेवा समिति

ॐॐॐॐॐॐॐॐॐॐॐॐ

अनुक्रम